

Comune di
CARUGATE

**VALUTAZIONE DELLA GRADIBILITA' PERCEPITA
NEL SERVIZIO DI RISTORAZIONE SCOLASTICA
DEL COMUNE DI CARUGATE**

Indagine condotta su bambini e ragazzi
di Scuole dell'Infanzia, Primarie e Secondarie di Primo Grado

Maggio - Giugno 2011

Valutazione della gradibilità percepita nel servizio di ristorazione scolastica del Comune di Carugate - *Indagine condotta su bambini e ragazzi di Scuole dell'Infanzia, Primarie e Secondarie di Primo Grado e su genitori e insegnanti assaggiatori*

L'indagine, condotta nei mesi di Maggio e Giugno 2011, ha preso in considerazione il punto di vista di bambini e ragazzi di Scuole dell'Infanzia, Primarie e Secondarie di Primo Grado e di insegnanti e genitori assaggiatori.

Abbiamo sondato il gradimento dei piatti proposti, chiedendo agli utenti del servizio di ristorazione scolastica di esprimersi sulla qualità del primo piatto, del secondo, del contorno e della frutta proposti nella giornata.

Soggetti contattati:

Bambini e ragazzi delle seguenti scuole del Comune di Carugate:

- Scuola dell'Infanzia di via del Ginestrino;
- Scuola dell'Infanzia di via Clemente Alberti;
- Scuola Primaria di via del Ginestrino;
- Scuola Primaria di via Roma;
- Scuola Secondaria di primo grado "C. Baroni" di via San Francesco.

Modalità di rilevazione:

Sono stati proposti agli interlocutori dei questionari, somministrati e compilati dai bambini, dai ragazzi e dagli assaggiatori adulti in date differenti, per una settimana consecutiva.

Ai bambini delle Scuole dell'Infanzia sono stati proposti e compilati dagli insegnanti, a seguito di intervista.

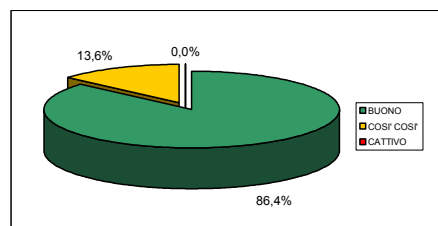
SCUOLE DELL'INFANZIA

"Via del Ginestrino"

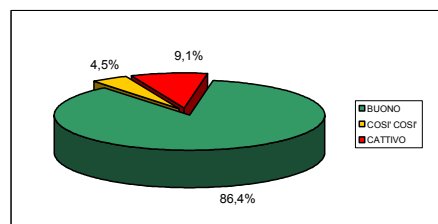
"Via Clemente Alberti"

Lunedì 2 Maggio 2011

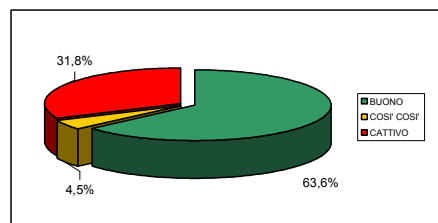
PRIMO PIATTO	2 maggio 2011				
Pasta agli aromi	BUONO	COSI' COSI'	CATTIVO	LO MANGI A CASA?	TOTALE
Infanzia Ginestrino	19	3	0	6	22
Infanzia Clemente Alberti					0
Scuole Infanzia	19	3	0	6	22
%	86,4%	13,6%	0,0%	27,3%	100,0%



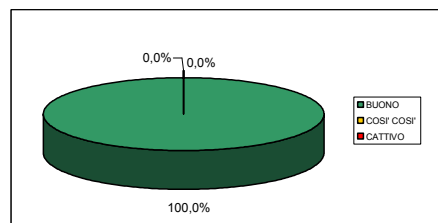
SECONDO PIATTO	2 maggio 2011				
Frittata con formaggio	BUONO	COSI' COSI'	CATTIVO	LO MANGI A CASA?	TOTALE
Infanzia Ginestrino	19	1	2	13	22
Infanzia Clemente Alberti					0
Scuole Infanzia	19	1	2	13	22
%	86,4%	4,5%	9,1%	59,1%	100,0%



CONTORNO	2 maggio 2011				
Erbette	BUONO	COSI' COSI'	CATTIVO	LO MANGI A CASA?	TOTALE
Infanzia Ginestrino	14	1	7	12	22
Infanzia Clemente Alberti					0
Scuole Infanzia	14	1	7	12	22
%	63,6%	4,5%	31,8%	54,5%	100,0%



FRUTTA O DOLCE	2 maggio 2011				
Mela	BUONO	COSI' COSI'	CATTIVO	LO MANGI A CASA?	TOTALE
Infanzia Ginestrino	22	0	0	22	22
Infanzia Clemente Alberti					0
Scuole Infanzia	22	0	0	22	22
%	100,0%	0,0%	0,0%	100,0%	100,0%

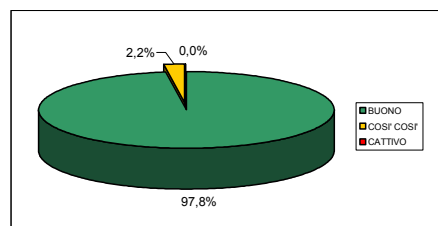


Tutti i piatti riscontrano un gradimento piuttosto elevato.

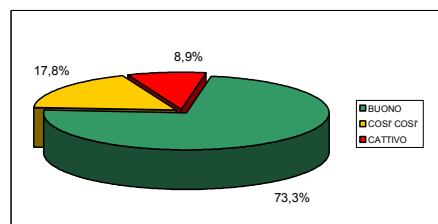
Le erbette non riscontrano la gradibilità di 1 bambino su 3, mentre la pasta con gli aromi, la frittata al formaggio e la mela sono molto gradite.

Martedì 3 Maggio 2011

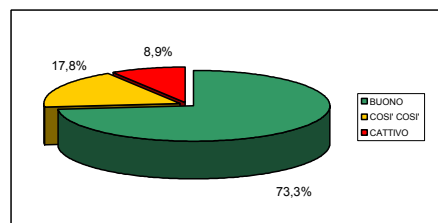
PRIMO PIATTO	3 maggio 2011				
Pastina	BUONO	COSI' COSI'	CATTIVO	LO MANGI A CASA?	TOTALE
Infanzia Ginestrino	22	0	0	10	22
Infanzia Clemente Alberti	22	1	0	21	23
Scuole Infanzia	44	1	0	31	45
%	97,8%	2,2%	0,0%	68,9%	100,0%



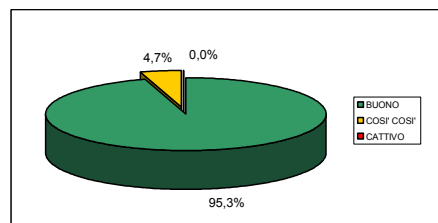
SECONDO PIATTO	3 maggio 2011				
Arrostò di lonza	BUONO	COSI' COSI'	CATTIVO	LO MANGI A CASA?	TOTALE
Infanzia Ginestrino	17	3	2	9	22
Infanzia Clemente Alberti	16	5	2	15	23
Scuole Infanzia	33	8	4	24	45
%	73,3%	17,8%	8,9%	53,3%	100,0%



CONTORNO	3 maggio 2011				
Purè di patate	BUONO	COSI' COSI'	CATTIVO	LO MANGI A CASA?	TOTALE
Infanzia Ginestrino	16	2	4	12	22
Infanzia Clemente Alberti	17	6	0	17	23
Scuole Infanzia	33	8	4	29	45
%	73,3%	17,8%	8,9%	64,4%	100,0%



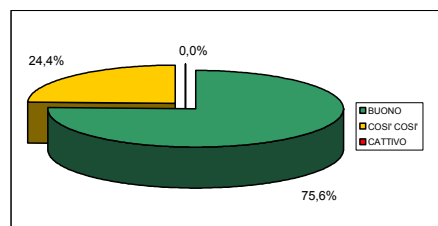
FRUTTA O DOLCE	3 maggio 2011				
Focaccia salata	BUONO	COSI' COSI'	CATTIVO	LO MANGI A CASA?	TOTALE
Infanzia Ginestrino	19	2	0	0	21
Infanzia Clemente Alberti	22	0	0	18	22
Scuole Infanzia	41	2	0	18	43
%	95,3%	4,7%	0,0%	41,9%	100,0%



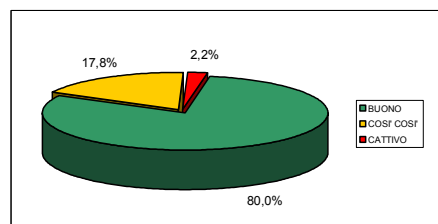
Anche in questo caso, il menu è piuttosto gradito. Tutti i piatti sono graditi da oltre i $\frac{3}{4}$ dei bambini.

Mercoledì 4 Maggio 2011

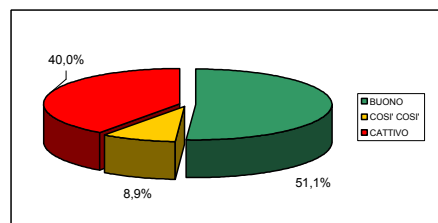
PRIMO PIATTO	4 maggio 2011				
Pasta con zucchine	BUONO	COSI' COSI'	CATTIVO	LO MANGI A CASA?	TOTALE
Infanzia Ginestrino	16	6	0	9	22
Infanzia Clemente Alberti	18	5	0	15	23
Scuole Infanzia	34	11	0	24	45
%	75,6%	24,4%	0,0%	53,3%	100,0%



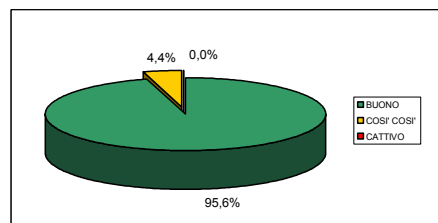
SECONDO PIATTO	4 maggio 2011				
Spezzatino di vitellone	BUONO	COSI' COSI'	CATTIVO	LO MANGI A CASA?	TOTALE
Infanzia Ginestrino	20	1	1	11	22
Infanzia Clemente Alberti	16	7	0	23	23
Scuole Infanzia	36	8	1	34	45
%	80,0%	17,8%	2,2%	75,6%	100,0%



CONTORNO	4 maggio 2011				
Carote	BUONO	COSI' COSI'	CATTIVO	LO MANGI A CASA?	TOTALE
Infanzia Ginestrino	19	1	2	8	22
Infanzia Clemente Alberti	4	3	16	9	23
Scuole Infanzia	23	4	18	17	45
%	51,1%	8,9%	40,0%	37,8%	100,0%



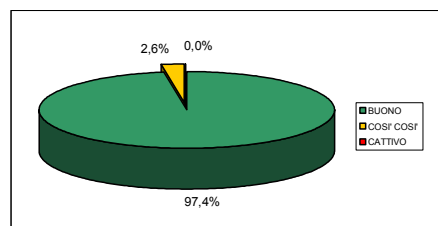
FRUTTA O DOLCE	4 maggio 2011				
Banana - Mela	BUONO	COSI' COSI'	CATTIVO	LO MANGI A CASA?	TOTALE
Infanzia Ginestrino	22	0	0	19	22
Infanzia Clemente Alberti	21	2	0	23	23
Scuole Infanzia	43	2	0	42	45
%	95,6%	4,4%	0,0%	93,3%	100,0%



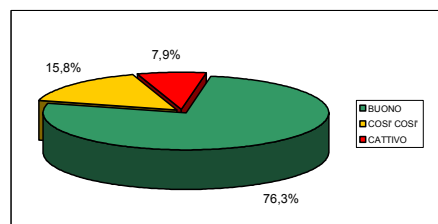
Mediamente gradite sia la pasta con le zucchine che lo spezzatino di vitellone. Poco gradite invece le carote, rifiutate da quasi la metà dei bambini. La frutta è sempre molto gradita.

Giovedì 5 Maggio 2011

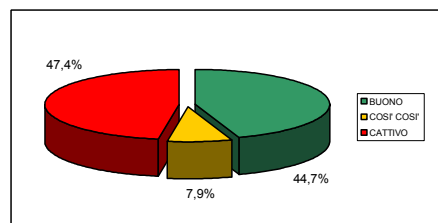
PRIMO PIATTO	5 maggio 2011				
Pizza margherita	BUONO	COSI' COSI'	CATTIVO	LO MANGI A CASA?	TOTALE
Infanzia Ginestrino	21	0	0	17	21
Infanzia Clemente Alberti	16	1	0	15	17
Scuole Infanzia	37	1	0	32	38
%	97,4%	2,6%	0,0%	84,2%	100,0%



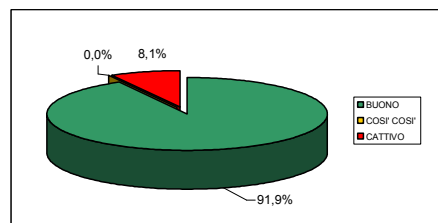
SECONDO PIATTO	5 maggio 2011				
Prosciutto cotto	BUONO	COSI' COSI'	CATTIVO	LO MANGI A CASA?	TOTALE
Infanzia Ginestrino	17	2	2	16	21
Infanzia Clemente Alberti	12	4	1	15	17
Scuole Infanzia	29	6	3	31	38
%	76,3%	15,8%	7,9%	81,6%	100,0%



CONTORNO	5 maggio 2011				
Insalata mista	BUONO	COSI' COSI'	CATTIVO	LO MANGI A CASA?	TOTALE
Infanzia Ginestrino	11	0	10	11	21
Infanzia Clemente Alberti	6	3	8	8	17
Scuole Infanzia	17	3	18	19	38
%	44,7%	7,9%	47,4%	50,0%	100,0%



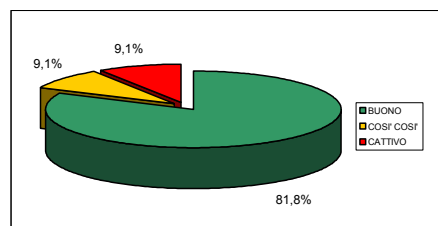
FRUTTA O DOLCE	5 maggio 2011				
Gelato	BUONO	COSI' COSI'	CATTIVO	LO MANGI A CASA?	TOTALE
Infanzia Ginestrino	19	0	1	18	20
Infanzia Clemente Alberti	15	0	2	17	17
Scuole Infanzia	34	0	3	35	37
%	91,9%	0,0%	8,1%	94,6%	100,0%



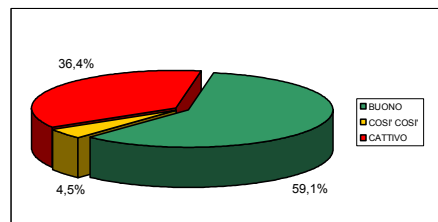
Molto gradita la pizza, così come il prosciutto cotto.
L'insalata mista risulta gradita da meno della metà dei bambini.
Il gelato risulta meno gradito della frutta.

Venerdì 6 Maggio 2011

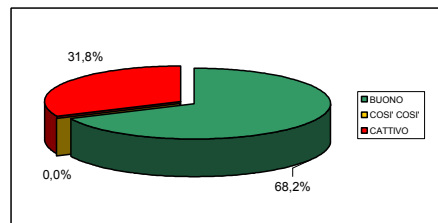
PRIMO PIATTO	6 maggio 2011				
Ravioli al pomodoro	BUONO	COSI' COSI'	CATTIVO	LO MANGI A CASA?	TOTALE
Infanzia Ginestrino	18	2	2	11	22
Infanzia Clemente Alberti					0
Scuole Infanzia	18	2	2	11	22
%	81,8%	9,1%	9,1%	50,0%	100,0%



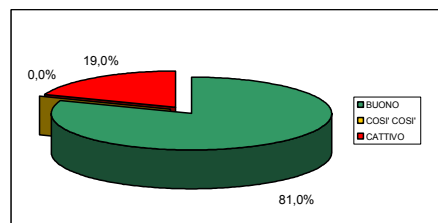
SECONDO PIATTO	6 maggio 2011				
Platessa impanata	BUONO	COSI' COSI'	CATTIVO	LO MANGI A CASA?	TOTALE
Infanzia Ginestrino	13	1	8	9	22
Infanzia Clemente Alberti					0
Scuole Infanzia	13	1	8	9	22
%	59,1%	4,5%	36,4%	40,9%	100,0%



CONTORNO	6 maggio 2011				
Carote	BUONO	COSI' COSI'	CATTIVO	LO MANGI A CASA?	TOTALE
Infanzia Ginestrino	15	0	7	10	22
Infanzia Clemente Alberti					0
Scuole Infanzia	15	0	7	10	22
%	68,2%	0,0%	31,8%	45,5%	100,0%



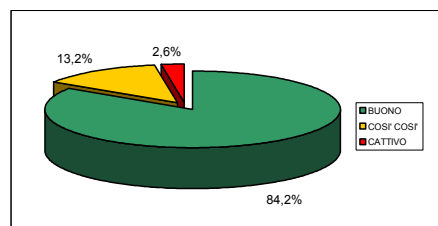
FRUTTA O DOLCE	6 maggio 2011				
Pera	BUONO	COSI' COSI'	CATTIVO	LO MANGI A CASA?	TOTALE
Infanzia Ginestrino	17	0	4	17	21
Infanzia Clemente Alberti					0
Scuole Infanzia	17	0	4	17	21
%	81,0%	0,0%	19,0%	81,0%	100,0%



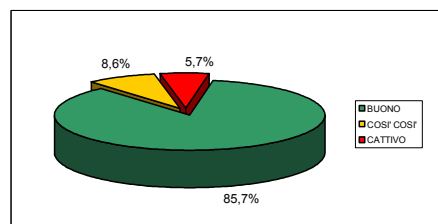
Il pesce si conferma tra i piatti meno graditi (rifiutato dal 38% dei bambini).
Le carote riscuotono ancora scarso successo.
La pera risulta tra i frutti meno graditi.

Lunedì 9 Maggio 2011

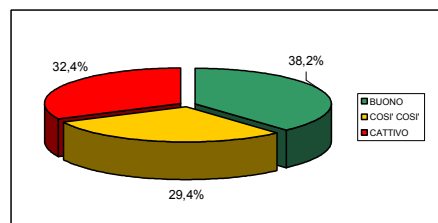
PRIMO PIATTO	9 maggio 2011				
Risotto alla milanese	BUONO	COSI' COSI'	CATTIVO	LO MANGI A CASA?	TOTALE
Infanzia Ginestrino	19	2	0	19	21
Infanzia Clemente Alberti	13	3	1	17	17
Scuole Infanzia	32	5	1	36	38
%	84,2%	13,2%	2,6%	94,7%	100,0%



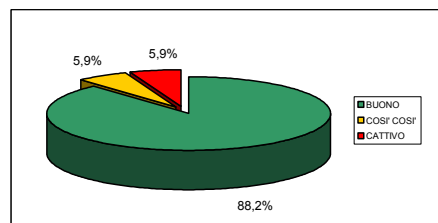
SECONDO PIATTO	9 maggio 2011				
Nuggets di merluzzo	BUONO	COSI' COSI'	CATTIVO	LO MANGI A CASA?	TOTALE
Infanzia Ginestrino	18	1	1	11	20
Infanzia Clemente Alberti	12	2	1	11	15
Scuole Infanzia	30	3	2	22	35
%	85,7%	8,6%	5,7%	62,9%	100,0%



CONTORNO	9 maggio 2011				
Insalata mista	BUONO	COSI' COSI'	CATTIVO	LO MANGI A CASA?	TOTALE
Infanzia Ginestrino	5	7	7	11	19
Infanzia Clemente Alberti	8	3	4	12	15
Scuole Infanzia	13	10	11	23	34
%	38,2%	29,4%	32,4%	67,6%	100,0%



FRUTTA O DOLCE	9 maggio 2011				
Yogurt	BUONO	COSI' COSI'	CATTIVO	LO MANGI A CASA?	TOTALE
Infanzia Ginestrino	17	1	0	20	18
Infanzia Clemente Alberti	13	1	2	12	16
Scuole Infanzia	30	2	2	32	34
%	88,2%	5,9%	5,9%	94,1%	100,0%



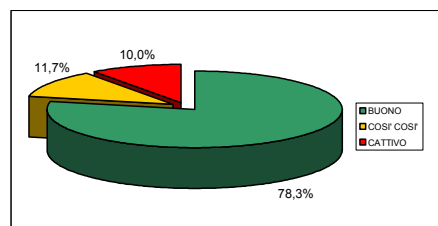
Il risotto risulta tra i primi piatti più graditi.

I nuggets di merluzzo, in controtendenza rispetto al pesce, riscuotono un buon successo.

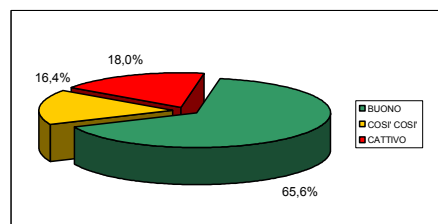
Anche in questo caso, l'insalata mista si conferma poco gradita.

Martedì 10 Maggio 2011

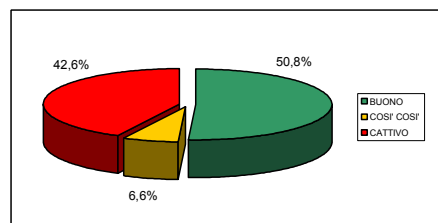
PRIMO PIATTO	10 maggio 2011				
Pasta aglio e olio	BUONO	COSI' COSI'	CATTIVO	LO MANGI A CASA?	TOTALE
Infanzia Ginestrino	16	2	3	12	21
Infanzia Clemente Alberti	31	5	3	33	39
Scuole Infanzia	47	7	6	45	60
%	78,3%	11,7%	10,0%	75,0%	100,0%



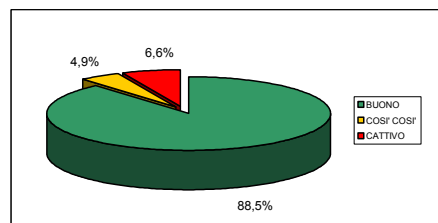
SECONDO PIATTO	10 maggio 2011				
Pollo al forno	BUONO	COSI' COSI'	CATTIVO	LO MANGI A CASA?	TOTALE
Infanzia Ginestrino	15	1	5	12	21
Infanzia Clemente Alberti	25	9	6	35	40
Scuole Infanzia	40	10	11	47	61
%	65,6%	16,4%	18,0%	77,0%	100,0%



CONTORNO	10 maggio 2011				
Carote julienne	BUONO	COSI' COSI'	CATTIVO	LO MANGI A CASA?	TOTALE
Infanzia Ginestrino	15	0	6	12	21
Infanzia Clemente Alberti	16	4	20	22	40
Scuole Infanzia	31	4	26	34	61
%	50,8%	6,6%	42,6%	55,7%	100,0%



FRUTTA O DOLCE	10 maggio 2011				
Mela	BUONO	COSI' COSI'	CATTIVO	LO MANGI A CASA?	TOTALE
Infanzia Ginestrino	20	0	1	21	21
Infanzia Clemente Alberti	34	3	3	36	40
Scuole Infanzia	54	3	4	57	61
%	88,5%	4,9%	6,6%	93,4%	100,0%



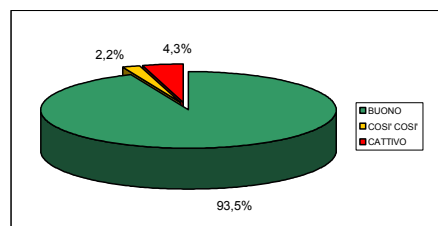
Discreto successo per la pasta aglio e olio.

Il pollo al forno è gradito da 2 bambini su 3, mentre le carote julienne si dimostrano poco gradite.

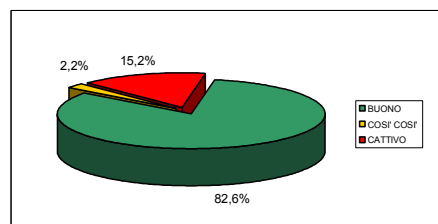
Sempre alta la gradibilità della mela.

Mercoledì 11 Maggio 2011

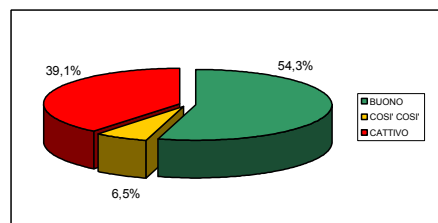
PRIMO PIATTO	11 maggio 2011				
Lasagne	BUONO	COSI' COSI'	CATTIVO	LO MANGI A CASA?	TOTALE
Infanzia Ginestrino	20	0	0	10	20
Infanzia Clemente Alberti	23	1	2	21	26
Scuole Infanzia	43	1	2	31	46
%	93,5%	2,2%	4,3%	67,4%	100,0%



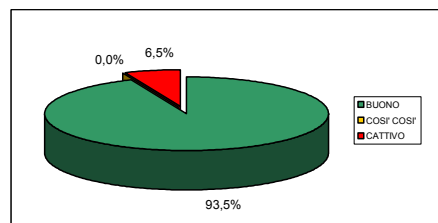
SECONDO PIATTO	11 maggio 2011				
Mozzarella	BUONO	COSI' COSI'	CATTIVO	LO MANGI A CASA?	TOTALE
Infanzia Ginestrino	18	0	2	18	20
Infanzia Clemente Alberti	20	1	5	19	26
Scuole Infanzia	38	1	7	37	46
%	82,6%	2,2%	15,2%	80,4%	100,0%



CONTORNO	11 maggio 2011				
Pomodori	BUONO	COSI' COSI'	CATTIVO	LO MANGI A CASA?	TOTALE
Infanzia Ginestrino	15	0	5	15	20
Infanzia Clemente Alberti	10	3	13	12	26
Scuole Infanzia	25	3	18	27	46
%	54,3%	6,5%	39,1%	58,7%	100,0%



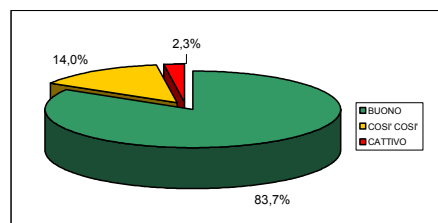
FRUTTA O DOLCE	11 maggio 2011				
Succo di frutta	BUONO	COSI' COSI'	CATTIVO	LO MANGI A CASA?	TOTALE
Infanzia Ginestrino	19	0	1	19	20
Infanzia Clemente Alberti	24	0	2	24	26
Scuole Infanzia	43	0	3	43	46
%	93,5%	0,0%	6,5%	93,5%	100,0%



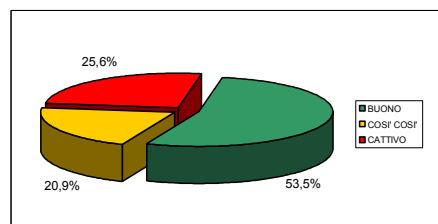
In generale, il menu di giornata è piuttosto gradito gradito.
I pomodori sono graditi da poco più della metà dei bambini, in linea con le altre verdure crude.

Giovedì 12 Maggio 2011

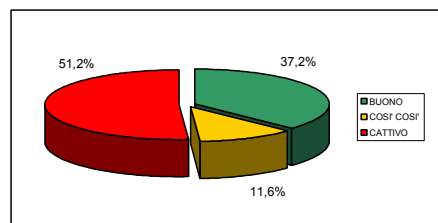
PRIMO PIATTO	12 maggio 2011				
Pasta aurora	BUONO	COSI' COSI'	CATTIVO	LO MANGI A CASA?	TOTALE
Infanzia Ginestrino	19	2	0	6	21
Infanzia Clemente Alberti	17	4	1	20	22
Scuole Infanzia	36	6	1	26	43
%	83,7%	14,0%	2,3%	60,5%	100,0%



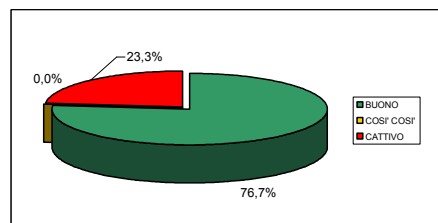
SECONDO PIATTO	12 maggio 2011				
Arrosto di tacchino	BUONO	COSI' COSI'	CATTIVO	LO MANGI A CASA?	TOTALE
Infanzia Ginestrino	11	6	4	11	21
Infanzia Clemente Alberti	12	3	7	13	22
Scuole Infanzia	23	9	11	24	43
%	53,5%	20,9%	25,6%	55,8%	100,0%



CONTORNO	12 maggio 2011				
Patate e fagiolini	BUONO	COSI' COSI'	CATTIVO	LO MANGI A CASA?	TOTALE
Infanzia Ginestrino	11	2	8	8	21
Infanzia Clemente Alberti	5	3	14	12	22
Scuole Infanzia	16	5	22	20	43
%	37,2%	11,6%	51,2%	46,5%	100,0%



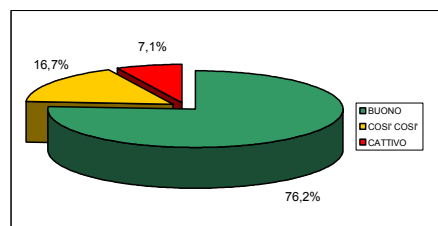
FRUTTA O DOLCE	12 maggio 2011				
Banana - Mela - Pera	BUONO	COSI' COSI'	CATTIVO	LO MANGI A CASA?	TOTALE
Infanzia Ginestrino	16	0	5	16	21
Infanzia Clemente Alberti	17	0	5	16	22
Scuole Infanzia	33	0	10	32	43
%	76,7%	0,0%	23,3%	74,4%	100,0%



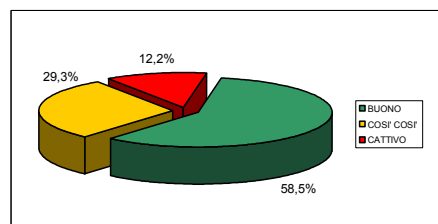
Buono il gradimento della pasta aurora.
 Poco gradito l'arrosto di tacchino (poco più della metà dei bambini), mentre i contorni, anche se cotti, risultano sempre poco graditi.

Venerdì 13 Maggio 2011

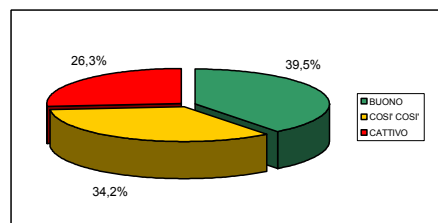
PRIMO PIATTO	13 maggio 2011				
Pasta e fagioli	BUONO	COSI' COSI'	CATTIVO	LO MANGI A CASA?	TOTALE
Infanzia Ginestrino	15	2	3	10	20
Infanzia Clemente Alberti	17	5	0	8	22
Scuole Infanzia	32	7	3	18	42
%	76,2%	16,7%	7,1%	42,9%	100,0%



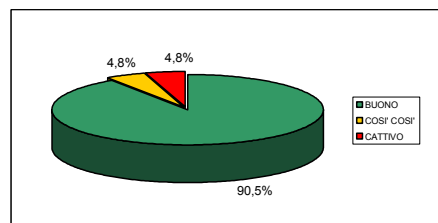
SECONDO PIATTO	13 maggio 2011				
Crocchette di patate	BUONO	COSI' COSI'	CATTIVO	LO MANGI A CASA?	TOTALE
Infanzia Ginestrino	12	4	4	6	20
Infanzia Clemente Alberti	12	8	1	9	21
Scuole Infanzia	24	12	5	15	41
%	58,5%	29,3%	12,2%	36,6%	100,0%



CONTORNO	13 maggio 2011				
Insalata mista	BUONO	COSI' COSI'	CATTIVO	LO MANGI A CASA?	TOTALE
Infanzia Ginestrino	6	6	8	8	20
Infanzia Clemente Alberti	9	7	2	11	18
Scuole Infanzia	15	13	10	19	38
%	39,5%	34,2%	26,3%	50,0%	100,0%



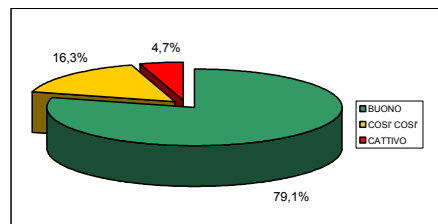
FRUTTA O DOLCE	13 maggio 2011				
Torta	BUONO	COSI' COSI'	CATTIVO	LO MANGI A CASA?	TOTALE
Infanzia Ginestrino	17	1	2	17	20
Infanzia Clemente Alberti	21	1	0	5	27
Scuole Infanzia	38	2	2	22	42
%	90,5%	4,8%	4,8%	52,4%	100,0%



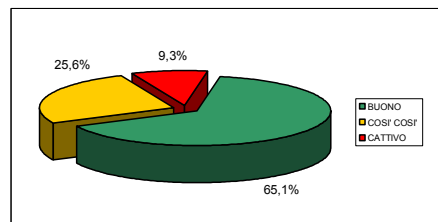
La pasta e fagioli riscuote lo stesso successo degli altri primi piatti (circa 3 bambini su 4). Stranamente poco gradite le crocchette di patate. L'insalata mista risulta sempre poco gradita, mentre la torta riscuote molto successo.

Martedì 17 Maggio 2011

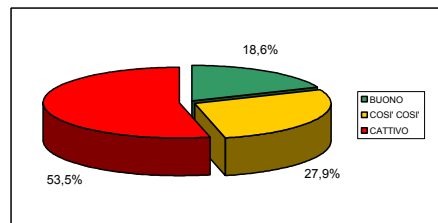
PRIMO PIATTO	17 maggio 2011				
Ravioli al pomodoro	BUONO	COSI' COSI'	CATTIVO	LO MANGI A CASA?	TOTALE
Infanzia Ginestrino	13	2	2	11	17
Infanzia Clemente Alberti	21	5	0	18	26
Scuole Infanzia	34	7	2	29	43
%	79,1%	16,3%	4,7%	67,4%	100,0%



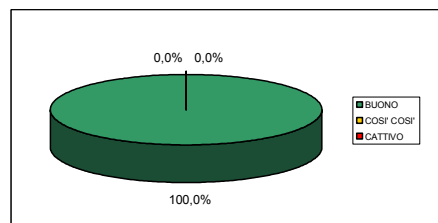
SECONDO PIATTO	17 maggio 2011				
Stracchino	BUONO	COSI' COSI'	CATTIVO	LO MANGI A CASA?	TOTALE
Infanzia Ginestrino	13	3	1	9	17
Infanzia Clemente Alberti	15	8	3	15	26
Scuole Infanzia	28	11	4	24	43
%	65,1%	25,6%	9,3%	55,8%	100,0%



CONTORNO	17 maggio 2011				
Zucchine trifolate	BUONO	COSI' COSI'	CATTIVO	LO MANGI A CASA?	TOTALE
Infanzia Ginestrino	3	5	9	3	17
Infanzia Clemente Alberti	5	7	14	9	26
Scuole Infanzia	8	12	23	12	43
%	18,6%	27,9%	53,5%	27,9%	100,0%



FRUTTA O DOLCE	17 maggio 2011				
Gelato	BUONO	COSI' COSI'	CATTIVO	LO MANGI A CASA?	TOTALE
Infanzia Ginestrino	17	0	0	15	17
Infanzia Clemente Alberti	26	0	0	25	26
Scuole Infanzia	43	0	0	40	43
%	100,0%	0,0%	0,0%	93,0%	100,0%



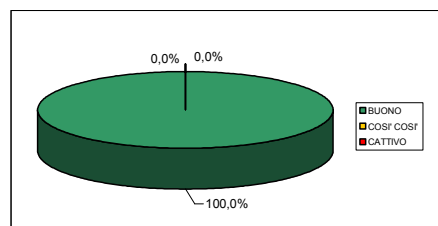
Lo stracchino è gradito da 2 bambini su 3.

Le zucchine trifolate riscuotono scarsissimo successo; ricetta da non riproporre.

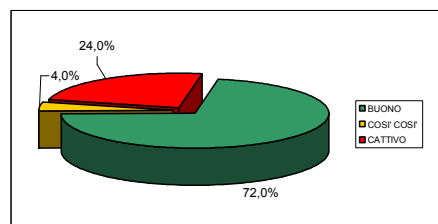
A differenza di alcuni giorni prima, il gelato risulta gradito a tutti.

Mercoledì 18 Maggio 2011

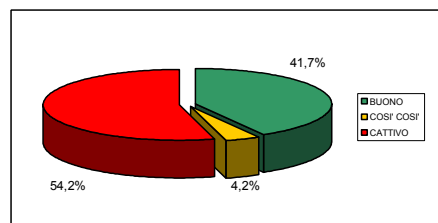
PRIMO PIATTO	18 maggio 2011				
Pasta olio e parmigiano	BUONO	COSI' COSI'	CATTIVO	LO MANGI A CASA?	TOTALE
Infanzia Ginestrino					0
Infanzia Clemente Alberti	25	0	0	24	25
Scuole Infanzia	25	0	0	24	25
%	100,0%	0,0%	0,0%	96,0%	100,0%



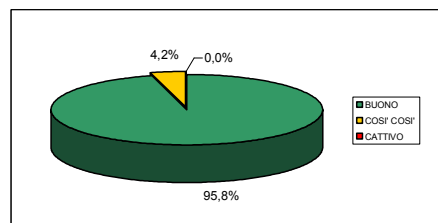
SECONDO PIATTO	18 maggio 2011				
Frittata	BUONO	COSI' COSI'	CATTIVO	LO MANGI A CASA?	TOTALE
Infanzia Ginestrino					0
Infanzia Clemente Alberti	18	1	6	19	25
Scuole Infanzia	18	1	6	19	25
%	72,0%	4,0%	24,0%	76,0%	100,0%



CONTORNO	18 maggio 2011				
Insalata	BUONO	COSI' COSI'	CATTIVO	LO MANGI A CASA?	TOTALE
Infanzia Ginestrino					0
Infanzia Clemente Alberti	10	1	13	11	24
Scuole Infanzia	10	1	13	11	24
%	41,7%	4,2%	54,2%	45,8%	100,0%



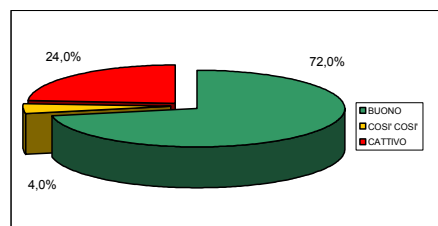
FRUTTA O DOLCE	18 maggio 2011				
Banana	BUONO	COSI' COSI'	CATTIVO	LO MANGI A CASA?	TOTALE
Infanzia Ginestrino					0
Infanzia Clemente Alberti	23	1	0	11	24
Scuole Infanzia	23	1	0	11	24
%	95,8%	4,2%	0,0%	45,8%	100,0%



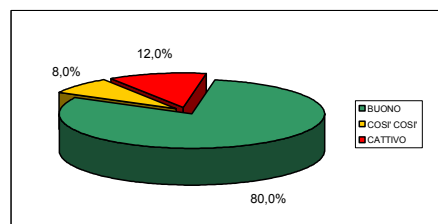
La pasta olio e parmigiano si conferma il primo piatto più gradito dai bambini. Buona la gradibilità della frittata, mentre l'insalata è sempre poco gradita (meno della metà dei bambini). Molto gradita la banana.

Giovedì 19 Maggio 2011

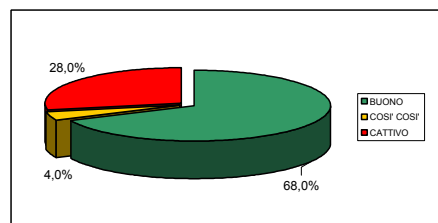
PRIMO PIATTO	19 maggio 2011				
Risotto alla contadina	BUONO	COSI' COSI'	CATTIVO	LO MANGI A CASA?	TOTALE
Infanzia Ginestrino					0
Infanzia Clemente Alberti	18	1	6	21	25
Scuole Infanzia	18	1	6	21	25
%	72,0%	4,0%	24,0%	84,0%	100,0%



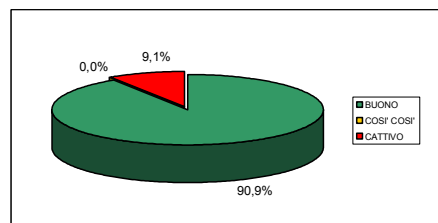
SECONDO PIATTO	19 maggio 2011				
Salame e mortadella	BUONO	COSI' COSI'	CATTIVO	LO MANGI A CASA?	TOTALE
Infanzia Ginestrino					0
Infanzia Clemente Alberti	20	2	3	20	25
Scuole Infanzia	20	2	3	20	25
%	80,0%	8,0%	12,0%	80,0%	100,0%



CONTORNO	19 maggio 2011				
Patate novelle	BUONO	COSI' COSI'	CATTIVO	LO MANGI A CASA?	TOTALE
Infanzia Ginestrino					0
Infanzia Clemente Alberti	17	1	7	17	25
Scuole Infanzia	17	1	7	17	25
%	68,0%	4,0%	28,0%	68,0%	100,0%



FRUTTA O DOLCE	19 maggio 2011				
Torta cioccolato e pere	BUONO	COSI' COSI'	CATTIVO	LO MANGI A CASA?	TOTALE
Infanzia Ginestrino					0
Infanzia Clemente Alberti	20	0	2	17	22
Scuole Infanzia	20	0	2	17	22
%	90,9%	0,0%	9,1%	77,3%	100,0%

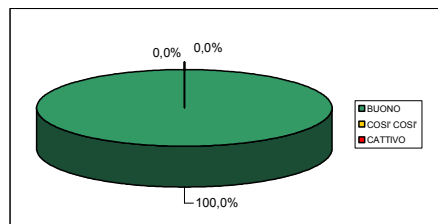


Giornata speciale; il menu risulta piuttosto gradito in generale.

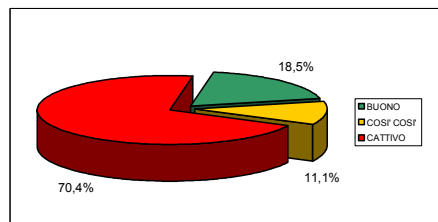
Graditi i salumi diversi da quelli di solito proposti, mentre le patate al forno si confermano tra i contorni più graditi.

Venerdì 20 Maggio 2011

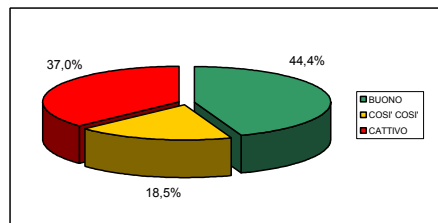
PRIMO PIATTO	20 maggio 2011				
Pasta al ragù vegetale	BUONO	COSI' COSI'	CATTIVO	LO MANGI A CASA?	TOTALE
Infanzia Ginestrino					0
Infanzia Clemente Alberti	27	0	0	26	27
Scuole Infanzia	27	0	0	26	27
%	100,0%	0,0%	0,0%	96,3%	100,0%



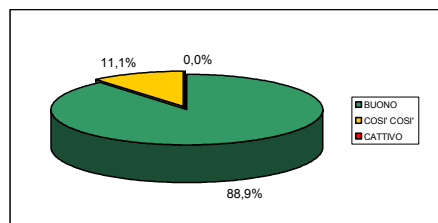
SECONDO PIATTO	20 maggio 2011				
Platessa alla mugnaia	BUONO	COSI' COSI'	CATTIVO	LO MANGI A CASA?	TOTALE
Infanzia Ginestrino					0
Infanzia Clemente Alberti	5	3	19	12	27
Scuole Infanzia	5	3	19	12	27
%	18,5%	11,1%	70,4%	44,4%	100,0%



CONTORNO	20 maggio 2011				
Carote julienne	BUONO	COSI' COSI'	CATTIVO	LO MANGI A CASA?	TOTALE
Infanzia Ginestrino					0
Infanzia Clemente Alberti	12	5	10	17	27
Scuole Infanzia	12	5	10	17	27
%	44,4%	18,5%	37,0%	63,0%	100,0%



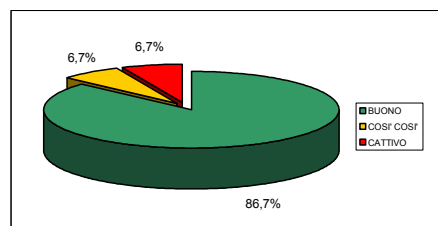
FRUTTA O DOLCE	20 maggio 2011				
Mela - Banana	BUONO	COSI' COSI'	CATTIVO	LO MANGI A CASA?	TOTALE
Infanzia Ginestrino					0
Infanzia Clemente Alberti	24	3	0	24	27
Scuole Infanzia	24	3	0	24	27
%	88,9%	11,1%	0,0%	88,9%	100,0%



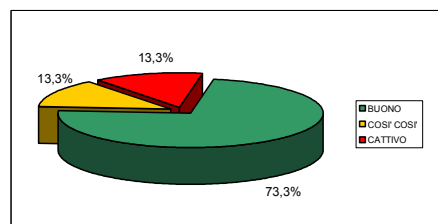
La pasta al ragù vegetale risulta inaspettatamente gradita da tutti i bambini. Come sempre poco gradito il pesce, così come le carote.

Lunedì 23 Maggio 2011

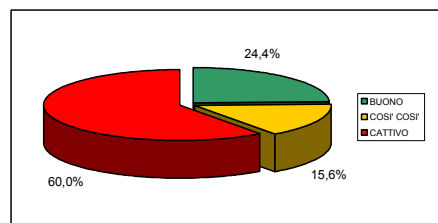
PRIMO PIATTO	23 maggio 2011				
Pasta al tonno	BUONO	COSI' COSI'	CATTIVO	LO MANGI A CASA?	TOTALE
Infanzia Ginestrino	20	2	1	16	23
Infanzia Clemente Alberti	19	1	2	17	22
Scuole Infanzia	39	3	3	33	45
%	86,7%	6,7%	6,7%	73,3%	100,0%



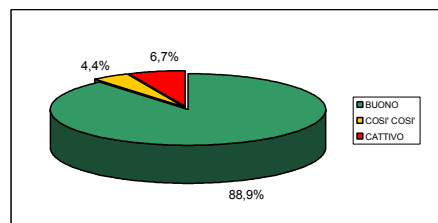
SECONDO PIATTO	23 maggio 2011				
Stracchino	BUONO	COSI' COSI'	CATTIVO	LO MANGI A CASA?	TOTALE
Infanzia Ginestrino	15	3	5	17	23
Infanzia Clemente Alberti	18	3	1	15	22
Scuole Infanzia	33	6	6	32	45
%	73,3%	13,3%	13,3%	71,1%	100,0%



CONTORNO	23 maggio 2011				
Fagiolini	BUONO	COSI' COSI'	CATTIVO	LO MANGI A CASA?	TOTALE
Infanzia Ginestrino	4	2	17	5	23
Infanzia Clemente Alberti	7	5	10	10	22
Scuole Infanzia	11	7	27	15	45
%	24,4%	15,6%	60,0%	33,3%	100,0%



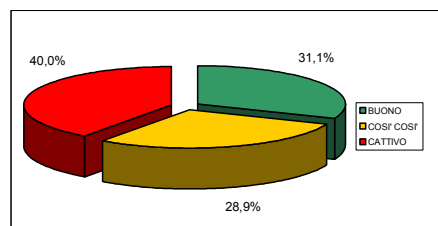
FRUTTA O DOLCE	23 maggio 2011				
Mela	BUONO	COSI' COSI'	CATTIVO	LO MANGI A CASA?	TOTALE
Infanzia Ginestrino	18	2	3	20	23
Infanzia Clemente Alberti	22	0	0	22	22
Scuole Infanzia	40	2	3	42	45
%	88,9%	4,4%	6,7%	93,3%	100,0%



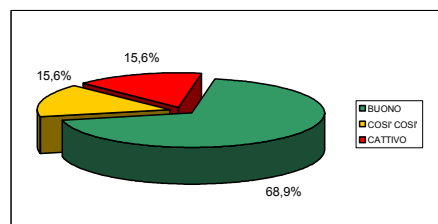
Buono il gradimento di pasta al tonno e stracchino.
Sempre molto gradita la mela, mentre anche i fagiolini sono tra i contorni non graditi.

Martedì 24 Maggio 2011

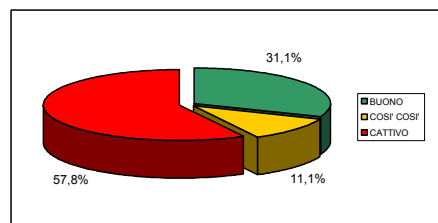
PRIMO PIATTO	24 maggio 2011				
Insalata di riso	BUONO	COSI' COSI'	CATTIVO	LO MANGI A CASA?	TOTALE
Infanzia Ginestrino	5	7	10	9	22
Infanzia Clemente Alberti	9	6	8	7	23
Scuole Infanzia	14	13	18	16	45
%	31,1%	28,9%	40,0%	35,6%	100,0%



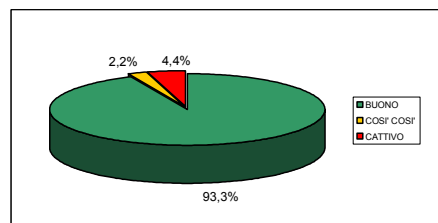
SECONDO PIATTO	24 maggio 2011				
Bresaola	BUONO	COSI' COSI'	CATTIVO	LO MANGI A CASA?	TOTALE
Infanzia Ginestrino	14	2	6	16	22
Infanzia Clemente Alberti	17	5	1	16	23
Scuole Infanzia	31	7	7	32	45
%	68,9%	15,6%	15,6%	71,1%	100,0%



CONTORNO	24 maggio 2011				
Finocchi	BUONO	COSI' COSI'	CATTIVO	LO MANGI A CASA?	TOTALE
Infanzia Ginestrino	6	0	16	7	22
Infanzia Clemente Alberti	8	5	10	15	23
Scuole Infanzia	14	5	26	22	45
%	31,1%	11,1%	57,8%	48,9%	100,0%



FRUTTA O DOLCE	24 maggio 2011				
Yogurt	BUONO	COSI' COSI'	CATTIVO	LO MANGI A CASA?	TOTALE
Infanzia Ginestrino	19	1	2	19	22
Infanzia Clemente Alberti	23	0	0	22	23
Scuole Infanzia	42	1	2	41	45
%	93,3%	2,2%	4,4%	91,1%	100,0%

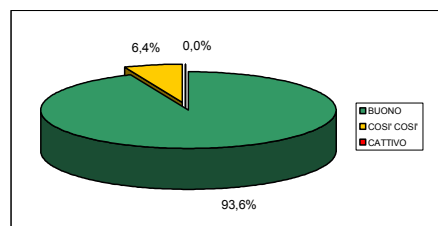


Insalata di riso e finocchi si attestano tra i piatti non graditi.

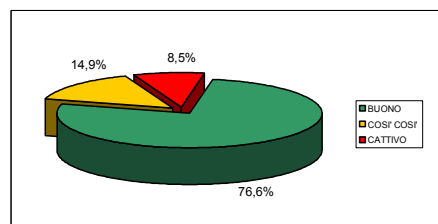
La bresaola, nonostante la giovane età dei bambini sia motivo di difficoltà di masticazione, è gradita da oltre 2 bambini su 3.

Mercoledì 25 Maggio 2011

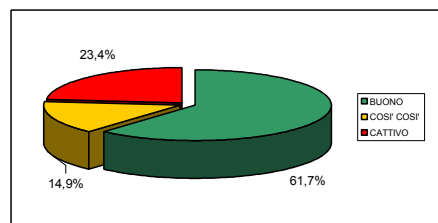
PRIMO PIATTO	25 maggio 2011				
Pasta olio e parmigiano	BUONO	COSI' COSI'	CATTIVO	LO MANGI A CASA?	TOTALE
Infanzia Ginestrino	20	3	0	18	23
Infanzia Clemente Alberti	24	0	0	24	24
Scuole Infanzia	44	3	0	42	47
%	93,6%	6,4%	0,0%	89,4%	100,0%



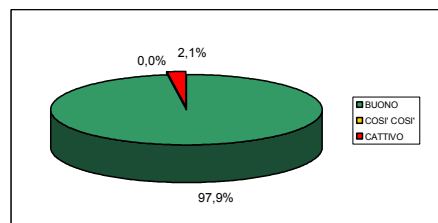
SECONDO PIATTO	25 maggio 2011				
Cotoletta di lonza	BUONO	COSI' COSI'	CATTIVO	LO MANGI A CASA?	TOTALE
Infanzia Ginestrino	15	4	4	12	23
Infanzia Clemente Alberti	21	3	0	21	24
Scuole Infanzia	36	7	4	33	47
%	76,6%	14,9%	8,5%	70,2%	100,0%



CONTORNO	25 maggio 2011				
Carote julienne	BUONO	COSI' COSI'	CATTIVO	LO MANGI A CASA?	TOTALE
Infanzia Ginestrino	17	1	5	18	23
Infanzia Clemente Alberti	12	6	6	14	24
Scuole Infanzia	29	7	11	32	47
%	61,7%	14,9%	23,4%	68,1%	100,0%



FRUTTA O DOLCE	25 maggio 2011				
Banana	BUONO	COSI' COSI'	CATTIVO	LO MANGI A CASA?	TOTALE
Infanzia Ginestrino	22	0	1	22	23
Infanzia Clemente Alberti	24	0	0	24	24
Scuole Infanzia	46	0	1	46	47
%	97,9%	0,0%	2,1%	97,9%	100,0%

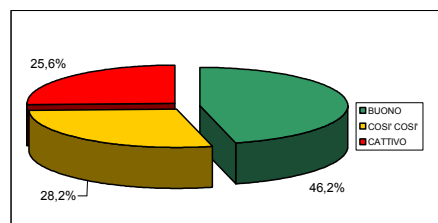


La giornata riscuote un buon gradimento generale.

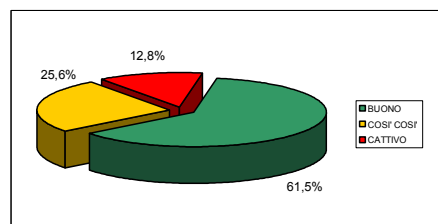
Perfino le carote, più volte risultate poco gradite, in questo caso sono gradite da quasi 2 bambini su 3.

Giovedì 26 Maggio 2011

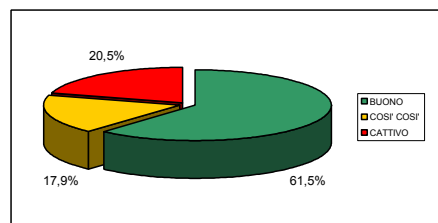
PRIMO PIATTO	26 maggio 2011				
Minestra con farro	BUONO	COSI' COSI'	CATTIVO	LO MANGI A CASA?	TOTALE
Infanzia Ginestrino	8	7	8	2	23
Infanzia Clemente Alberti	10	4	2	11	16
Scuole Infanzia	18	11	10	13	39
%	46,2%	28,2%	25,6%	33,3%	100,0%



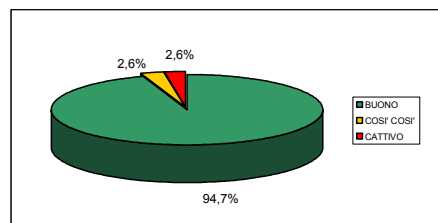
SECONDO PIATTO	26 maggio 2011				
Arrosto di tacchino	BUONO	COSI' COSI'	CATTIVO	LO MANGI A CASA?	TOTALE
Infanzia Ginestrino	12	7	4	7	23
Infanzia Clemente Alberti	12	3	1	11	16
Scuole Infanzia	24	10	5	18	39
%	61,5%	25,6%	12,8%	46,2%	100,0%



CONTORNO	26 maggio 2011				
Piselli	BUONO	COSI' COSI'	CATTIVO	LO MANGI A CASA?	TOTALE
Infanzia Ginestrino	12	5	6	9	23
Infanzia Clemente Alberti	12	2	2	14	16
Scuole Infanzia	24	7	8	23	39
%	61,5%	17,9%	20,5%	59,0%	100,0%



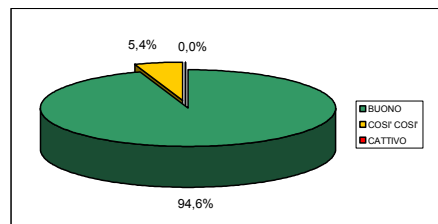
FRUTTA O DOLCE	26 maggio 2011				
Banana - Torta	BUONO	COSI' COSI'	CATTIVO	LO MANGI A CASA?	TOTALE
Infanzia Ginestrino	22	0	0	23	22
Infanzia Clemente Alberti	14	1	1	15	16
Scuole Infanzia	36	1	1	38	38
%	94,7%	2,6%	2,6%	100,0%	100,0%



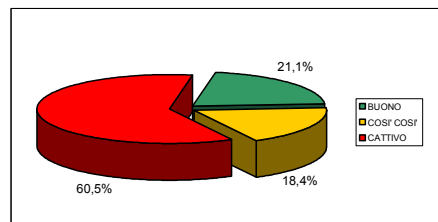
La minestra con farro risulta gradita da meno della metà dei bambini. Mediamente graditi gli altri piatti.

Venerdì 27 Maggio 2011

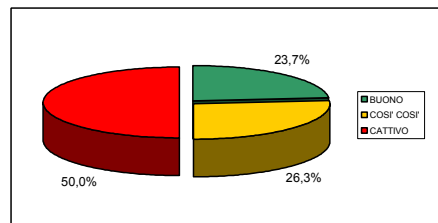
PRIMO PIATTO	27 maggio 2011				
Pasta allo zafferano	BUONO	COSI' COSI'	CATTIVO	LO MANGI A CASA?	TOTALE
Infanzia Ginestrino	21	1	0	14	22
Infanzia Clemente Alberti	14	1	0	13	15
Scuole Infanzia	35	2	0	27	37
%	94,6%	5,4%	0,0%	73,0%	100,0%



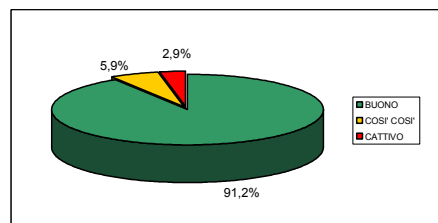
SECONDO PIATTO	27 maggio 2011				
Merluzzo al pomodoro	BUONO	COSI' COSI'	CATTIVO	LO MANGI A CASA?	TOTALE
Infanzia Ginestrino	1	3	19	1	23
Infanzia Clemente Alberti	7	4	4	9	15
Scuole Infanzia	8	7	23	10	38
%	21,1%	18,4%	60,5%	26,3%	100,0%



CONTORNO	27 maggio 2011				
Insalata mista	BUONO	COSI' COSI'	CATTIVO	LO MANGI A CASA?	TOTALE
Infanzia Ginestrino	4	8	11	3	23
Infanzia Clemente Alberti	5	2	8	11	15
Scuole Infanzia	9	10	19	14	38
%	23,7%	26,3%	50,0%	36,8%	100,0%



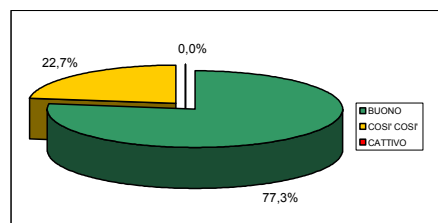
FRUTTA O DOLCE	27 maggio 2011				
Mela	BUONO	COSI' COSI'	CATTIVO	LO MANGI A CASA?	TOTALE
Infanzia Ginestrino	19	0	0	23	19
Infanzia Clemente Alberti	12	2	1	13	15
Scuole Infanzia	31	2	1	36	34
%	91,2%	5,9%	2,9%	105,9%	100,0%



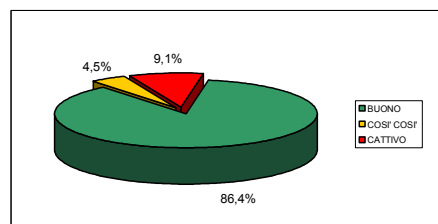
Buono il gradimento della pasta allo zafferano e della mela.
 Non gradito il merluzzo al pomodoro, in linea con tutti i pesci non impanati.
 L'insalata mista si conferma poco gradita.

Lunedì 30 Maggio 2011

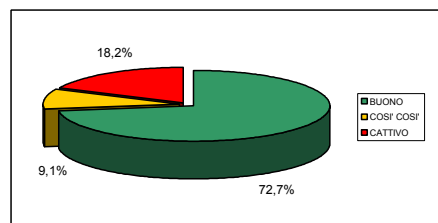
PRIMO PIATTO	30 maggio 2011				
Pasta agli aromi	BUONO	COSI' COSI'	CATTIVO	LO MANGI A CASA?	TOTALE
Infanzia Ginestrino	17	5	0	15	22
Infanzia Clemente Alberti					0
Scuole Infanzia	17	5	0	15	22
%	77,3%	22,7%	0,0%	68,2%	100,0%



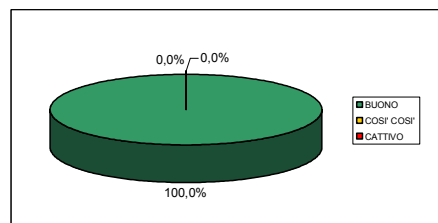
SECONDO PIATTO	30 maggio 2011				
Frittata con formaggio	BUONO	COSI' COSI'	CATTIVO	LO MANGI A CASA?	TOTALE
Infanzia Ginestrino	19	1	2	14	22
Infanzia Clemente Alberti					0
Scuole Infanzia	19	1	2	14	22
%	86,4%	4,5%	9,1%	63,6%	100,0%



CONTORNO	30 maggio 2011				
Carote e fagiolini	BUONO	COSI' COSI'	CATTIVO	LO MANGI A CASA?	TOTALE
Infanzia Ginestrino	16	2	4	18	22
Infanzia Clemente Alberti					0
Scuole Infanzia	16	2	4	18	22
%	72,7%	9,1%	18,2%	81,8%	100,0%



FRUTTA O DOLCE	30 maggio 2011				
Succo di frutta	BUONO	COSI' COSI'	CATTIVO	LO MANGI A CASA?	TOTALE
Infanzia Ginestrino	21	0	0	19	21
Infanzia Clemente Alberti					0
Scuole Infanzia	21	0	0	19	21
%	100,0%	0,0%	0,0%	90,5%	100,0%



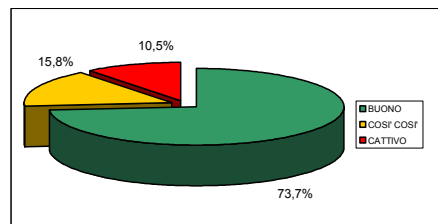
Anche in questo caso il menù è piuttosto gradito.

Sempre gradite le frittate.

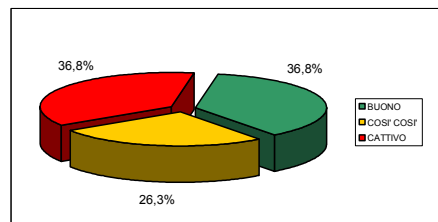
I fagiolini risultano più graditi quando proposti con le carote rispetto a quelli con le patate o da soli.

Martedì 31 Maggio 2011

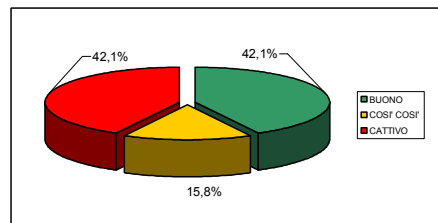
PRIMO PIATTO	31 maggio 2011				
Pastina	BUONO	COSI' COSI'	CATTIVO	LO MANGI A CASA?	TOTALE
Infanzia Ginestrino	14	3	2	12	19
Infanzia Clemente Alberti					0
Scuole Infanzia	14	3	2	12	19
%	73,7%	15,8%	10,5%	63,2%	100,0%



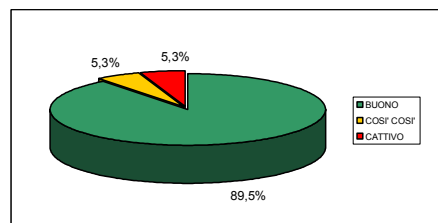
SECONDO PIATTO	31 maggio 2011				
Arrostò di lonza	BUONO	COSI' COSI'	CATTIVO	LO MANGI A CASA?	TOTALE
Infanzia Ginestrino	7	5	7	10	19
Infanzia Clemente Alberti					0
Scuole Infanzia	7	5	7	10	19
%	36,8%	26,3%	36,8%	52,6%	100,0%



CONTORNO	31 maggio 2011				
Purè di patate	BUONO	COSI' COSI'	CATTIVO	LO MANGI A CASA?	TOTALE
Infanzia Ginestrino	8	3	8	11	19
Infanzia Clemente Alberti					0
Scuole Infanzia	8	3	8	11	19
%	42,1%	15,8%	42,1%	57,9%	100,0%



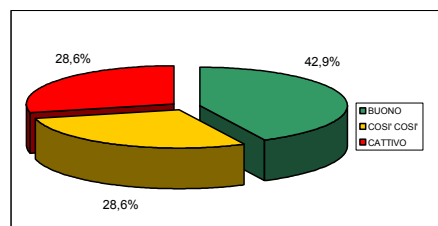
FRUTTA O DOLCE	31 maggio 2011				
Focaccia salata	BUONO	COSI' COSI'	CATTIVO	LO MANGI A CASA?	TOTALE
Infanzia Ginestrino	17	1	1	17	19
Infanzia Clemente Alberti					0
Scuole Infanzia	17	1	1	17	19
%	89,5%	5,3%	5,3%	89,5%	100,0%



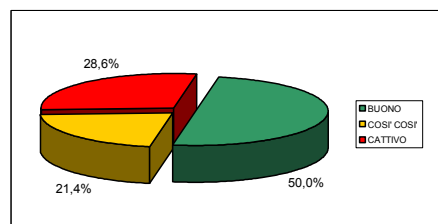
Nonostante il menù fosse teoricamente molto gradito, il purè e l'arrosto di lonza riscuotono poco successo. Sarebbe interessante verificarne i motivi (errori di realizzazione?).

Mercoledì 1 Giugno 2011

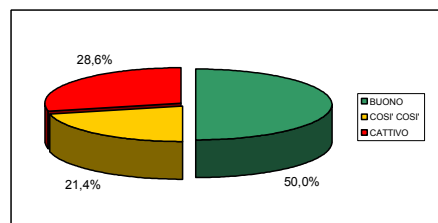
PRIMO PIATTO	1 giugno 2011				
Pasta con zucchine	BUONO	COSI' COSI'	CATTIVO	LO MANGI A CASA?	TOTALE
Infanzia Ginestrino	6	4	4	7	14
Infanzia Clemente Alberti					0
Scuole Infanzia	6	4	4	7	14
%	42,9%	28,6%	28,6%	50,0%	100,0%



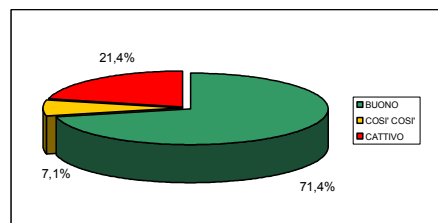
SECONDO PIATTO	1 giugno 2011				
Bocconcini di vitellone	BUONO	COSI' COSI'	CATTIVO	LO MANGI A CASA?	TOTALE
Infanzia Ginestrino	7	3	4	8	14
Infanzia Clemente Alberti					0
Scuole Infanzia	7	3	4	8	14
%	50,0%	21,4%	28,6%	57,1%	100,0%



CONTORNO	1 giugno 2011				
Carote	BUONO	COSI' COSI'	CATTIVO	LO MANGI A CASA?	TOTALE
Infanzia Ginestrino	7	3	4	8	14
Infanzia Clemente Alberti					0
Scuole Infanzia	7	3	4	8	14
%	50,0%	21,4%	28,6%	57,1%	100,0%



FRUTTA O DOLCE	1 giugno 2011				
Mela	BUONO	COSI' COSI'	CATTIVO	LO MANGI A CASA?	TOTALE
Infanzia Ginestrino	10	1	3	11	14
Infanzia Clemente Alberti					0
Scuole Infanzia	10	1	3	11	14
%	71,4%	7,1%	21,4%	78,6%	100,0%

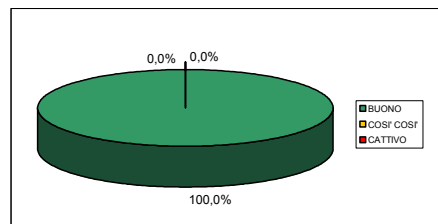


Menu in generale poco gradito.

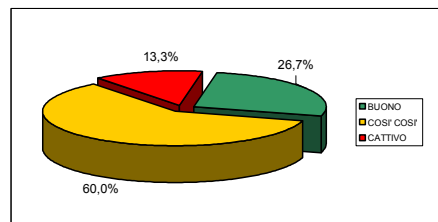
Ancora una volta, piatti di solito molto graditi (es. mela, pasta con zucchine, ecc.) riscuotono scarso successo.

Martedì 7 Giugno 2011

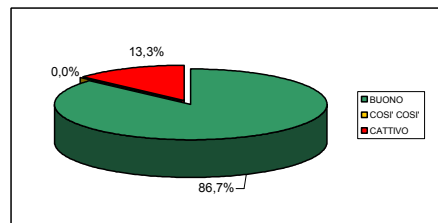
PRIMO PIATTO	7 giugno 2011				
Pasta aglio e olio	BUONO	COSI' COSI'	CATTIVO	LO MANGI A CASA?	TOTALE
Infanzia Ginestrino	15	0	0	12	15
Infanzia Clemente Alberti					0
Scuole Infanzia	15	0	0	12	15
%	100,0%	0,0%	0,0%	80,0%	100,0%



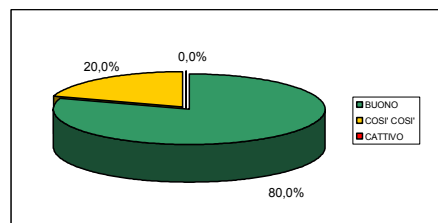
SECONDO PIATTO	7 giugno 2011				
Pollo al forno	BUONO	COSI' COSI'	CATTIVO	LO MANGI A CASA?	TOTALE
Infanzia Ginestrino	4	9	2	12	15
Infanzia Clemente Alberti					0
Scuole Infanzia	4	9	2	12	15
%	26,7%	60,0%	13,3%	80,0%	100,0%



CONTORNO	7 giugno 2011				
Carote julienne	BUONO	COSI' COSI'	CATTIVO	LO MANGI A CASA?	TOTALE
Infanzia Ginestrino	13	0	2	10	15
Infanzia Clemente Alberti					0
Scuole Infanzia	13	0	2	10	15
%	86,7%	0,0%	13,3%	66,7%	100,0%



FRUTTA O DOLCE	7 giugno 2011				
Mela	BUONO	COSI' COSI'	CATTIVO	LO MANGI A CASA?	TOTALE
Infanzia Ginestrino	12	3	0	12	15
Infanzia Clemente Alberti					0
Scuole Infanzia	12	3	0	12	15
%	80,0%	20,0%	0,0%	80,0%	100,0%



Menù in generale molto gradito, ad eccezione del pollo al forno, ritenuto "così così" dalla metà dei bambini.

Stranamente le carote, di solito rifiutate, sono risultate gradite dall'86% dei bambini.

TI PIACCONO I PASTI DELLA MENSA SCOLASTICA?

PRIMO PIATTO	BUONO	COSI' COSI'	CATTIVO	LO MANGI A CASA?
2 maggio 2011	19	3	0	6
3 maggio 2011	44	1	0	31
4 maggio 2011	34	11	0	24
5 maggio 2011	37	1	0	32
6 maggio 2011	18	2	2	11
9 maggio 2011	32	5	1	36
10 maggio 2011	47	7	6	45
11 maggio 2011	43	1	2	31
12 maggio 2011	36	6	1	26
13 maggio 2011	32	7	3	18
17 maggio 2011	34	7	2	29
18 maggio 2011	25	0	0	24
19 maggio 2011	18	1	6	21
20 maggio 2011	27	0	0	26
23 maggio 2011	39	3	3	33
24 maggio 2011	14	13	18	16
25 maggio 2011	44	3	0	42
26 maggio 2011	18	11	10	13
27 maggio 2011	35	2	0	27
30 maggio 2011	17	5	0	15
31 maggio 2011	14	3	2	12
1 giugno 2011	6	4	4	7
7 giugno 2011	15	0	0	12
TOTALE	648	96	60	537
%	80,6%	11,9%	7,5%	66,8%

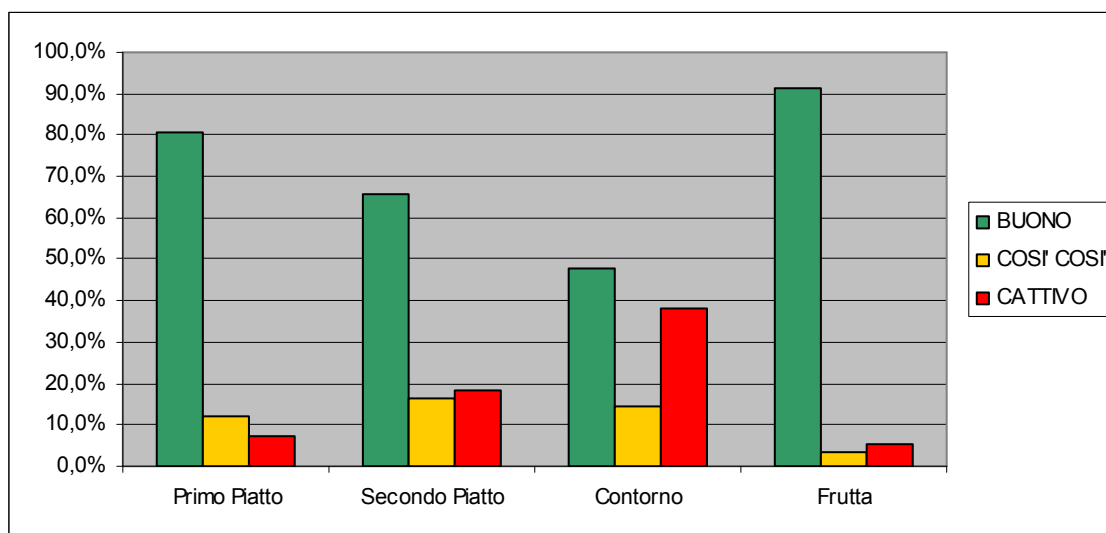
SECONDO PIATTO	BUONO	COSI' COSI'	CATTIVO	LO MANGI A CASA?
2 maggio 2011	19	1	2	13
3 maggio 2011	33	8	4	24
4 maggio 2011	36	8	1	34
5 maggio 2011	29	6	3	31
6 maggio 2011	13	1	8	9
9 maggio 2011	30	3	2	22
10 maggio 2011	40	10	11	47
11 maggio 2011	38	1	7	37
12 maggio 2011	23	9	11	24
13 maggio 2011	24	12	5	15
17 maggio 2011	28	11	4	24
18 maggio 2011	18	1	6	19
19 maggio 2011	20	2	3	20
20 maggio 2011	5	3	19	12
23 maggio 2011	33	6	6	32
24 maggio 2011	31	7	7	32
25 maggio 2011	36	7	4	33
26 maggio 2011	24	10	5	18
27 maggio 2011	8	7	23	10
30 maggio 2011	19	1	2	14
31 maggio 2011	7	5	7	10
1 giugno 2011	7	3	4	8
7 giugno 2011	4	9	2	12
TOTALE	525	131	146	500
%	65,5%	16,3%	18,2%	62,3%

CONTORNO	BUONO	COSI' COSI'	CATTIVO	LO MANGI A CASA?
2 maggio 2011	14	1	7	12
3 maggio 2011	33	8	4	29
4 maggio 2011	23	4	18	17
5 maggio 2011	17	3	18	19
6 maggio 2011	15	0	7	10
9 maggio 2011	13	10	11	23
10 maggio 2011	31	4	26	34
11 maggio 2011	25	3	18	27
12 maggio 2011	16	5	22	20
13 maggio 2011	15	13	10	19
17 maggio 2011	8	12	23	12
18 maggio 2011	10	1	13	11
19 maggio 2011	17	1	7	17
20 maggio 2011	12	5	10	17
23 maggio 2011	11	7	27	15
24 maggio 2011	14	5	26	22
25 maggio 2011	29	7	11	32
26 maggio 2011	24	7	8	23
27 maggio 2011	9	10	19	14
30 maggio 2011	16	2	4	18
31 maggio 2011	8	3	8	11
1 giugno 2011	7	3	4	8
7 giugno 2011	13	0	2	10
TOTALE	380	114	303	420
%	47,7%	14,3%	38,0%	52,7%

FRUTTA O DOLCE / MERENDA	BUONO	COSI' COSI'	CATTIVO	LO MANGI A CASA?
2 maggio 2011	22	0	0	22
3 maggio 2011	41	2	0	18
4 maggio 2011	43	2	0	42
5 maggio 2011	34	0	3	35
6 maggio 2011	17	0	4	17
9 maggio 2011	30	2	2	32
10 maggio 2011	54	3	4	57
11 maggio 2011	43	0	3	43
12 maggio 2011	33	0	10	32
13 maggio 2011	38	2	2	22
17 maggio 2011	43	0	0	40
18 maggio 2011	23	1	0	11
19 maggio 2011	20	0	2	17
20 maggio 2011	24	3	0	24
23 maggio 2011	40	2	3	42
24 maggio 2011	42	1	2	41
25 maggio 2011	46	0	1	46
26 maggio 2011	36	1	1	38
27 maggio 2011	31	2	1	36
30 maggio 2011	21	0	0	19
31 maggio 2011	17	1	1	17
1 giugno 2011	10	1	3	11
7 giugno 2011	12	3	0	12
TOTALE	720	26	42	674
%	91,4%	3,3%	5,3%	85,5%

	BUONO	COSI' COSI'	CATTIVO	LO MANGI A CASA
Primo Piatto	648	96	60	537
Secondo Piatto	525	131	146	500
Contorno	380	114	303	420
Frutta	720	26	42	674

	BUONO	COSI' COSI'	CATTIVO	LO MANGI A CASA
Primo Piatto	80,6%	11,9%	7,5%	66,8%
Secondo Piatto	65,5%	16,3%	18,2%	62,3%
Contorno	47,7%	14,3%	38,0%	52,7%
Frutta	91,4%	3,3%	5,3%	85,5%



L'andamento della gradibilità è sostanzialmente in linea con quello dello scorso anno.

I primi piatti (80%), e la frutta (oltre 90%) sono quasi sempre molto graditi agli utenti.

Anche il gradimento del secondo piatto è positivo (buono per 2 utenti su 3).

Meno graditi i contorni, ritenuti buoni da meno della metà degli utenti e cattivi da quasi il 40%.

I piatti maggiormente graditi sono spesso quelli che i bambini dichiarano di mangiare anche a casa.

Da notare che i medesimi piatti riscontrano successi anche molto differenti se proposti diverse volte nel menù.

IL PARERE DEGLI ASSAGGIATORI

PRIMO PIATTO	MOLTO GRADITO	GRADITO	RIFIUTATO IN PARTE	RIFIUTATO
2 maggio 2011	1	1		
3 maggio 2011		2		
4 maggio 2011		3		
5 maggio 2011	1		3	
6 maggio 2011		2		
9 maggio 2011		2	1	
10 maggio 2011		3	2	
11 maggio 2011		3		
12 maggio 2011		3	1	
13 maggio 2011		2		
17 maggio 2011	1	1	2	
18 maggio 2011		1		
19 maggio 2011		1		1
20 maggio 2011		2		
23 maggio 2011		3	1	
24 maggio 2011	2			
25 maggio 2011		4		
26 maggio 2011		4		
27 maggio 2011		2	2	
30 maggio 2011		1		
31 maggio 2011			1	
1 giugno 2011			2	
7 giugno 2011				
TOTALE	5	40	15	1
%	8,2%	65,6%	24,6%	1,6%

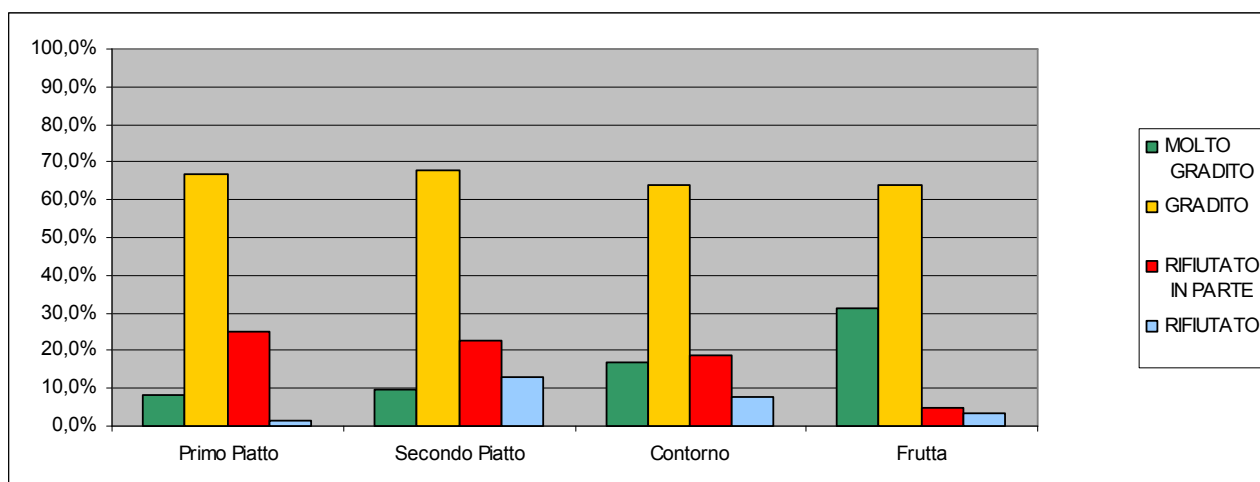
SECONDO PIATTO	MOLTO GRADITO	GRADITO	RIFIUTATO IN PARTE	RIFIUTATO
2 maggio 2011		2		
3 maggio 2011		2		
4 maggio 2011		3		
5 maggio 2011		3	1	
6 maggio 2011	1	1		
9 maggio 2011	1	3		
10 maggio 2011		4		
11 maggio 2011	1	2		
12 maggio 2011		2	1	1
13 maggio 2011			2	
17 maggio 2011		2	1	
18 maggio 2011				1
19 maggio 2011		2		
20 maggio 2011				2
23 maggio 2011		4		
24 maggio 2011	2			
25 maggio 2011		2	2	
26 maggio 2011		2		2
27 maggio 2011			4	
30 maggio 2011		1		
31 maggio 2011			1	
1 giugno 2011		1		1
7 giugno 2011				
TOTALE	5	36	12	7
%	8,3%	60,0%	20,0%	11,7%

CONTORNO	MOLTO GRADITO	GRADITO	RIFIUTATO IN PARTE	RIFIUTATO
2 maggio 2011		1	1	
3 maggio 2011		2		
4 maggio 2011		3		
5 maggio 2011		3		
6 maggio 2011	1	1		
9 maggio 2011	3	1		
10 maggio 2011	2	1	1	
11 maggio 2011	1	2		
12 maggio 2011		4		
13 maggio 2011			2	
17 maggio 2011		1		2
18 maggio 2011			1	
19 maggio 2011		1		1
20 maggio 2011			2	
23 maggio 2011		2	2	
24 maggio 2011	2			
25 maggio 2011		3		
26 maggio 2011		2	1	
27 maggio 2011		4		
30 maggio 2011		1		
31 maggio 2011		1		
1 giugno 2011		1		1
7 giugno 2011				
TOTALE	9	34	10	4
%	15,8%	59,6%	17,5%	7,0%

FRUTTA O DOLCE / MERENDA	MOLTO GRADITO	GRADITO	RIFIUTATO IN PARTE	RIFIUTATO
2 maggio 2011	1	1		
3 maggio 2011		2		
4 maggio 2011		3		
5 maggio 2011	1	3		
6 maggio 2011	2			
9 maggio 2011	1	2		1
10 maggio 2011	1	3	1	
11 maggio 2011		2		1
12 maggio 2011	1	3		
13 maggio 2011		3		
17 maggio 2011	1	2		
18 maggio 2011	1	1		
19 maggio 2011		2		
20 maggio 2011		2		
23 maggio 2011	2		2	
24 maggio 2011		2		
25 maggio 2011	3	1		
26 maggio 2011	1	3		
27 maggio 2011	2	2		
30 maggio 2011	1			
31 maggio 2011	1			
1 giugno 2011		2		
7 giugno 2011				
TOTALE	19	39	3	2
%	30,2%	61,9%	4,8%	3,2%

	MOLTO GRADITO	GRADITO	RIFIUTATO IN PARTE	RIFIUTATO
Primo Piatto	5	40	15	1
Secondo Piatto	5	36	12	7
Contorno	9	34	10	4
Frutta	19	39	3	2

	MOLTO GRADITO	GRADITO	RIFIUTATO IN PARTE	RIFIUTATO
Primo Piatto	8,3%	66,7%	25,0%	1,7%
Secondo Piatto	9,4%	67,9%	22,6%	13,2%
Contorno	17,0%	64,2%	18,9%	7,5%
Frutta	31,1%	63,9%	4,9%	3,3%

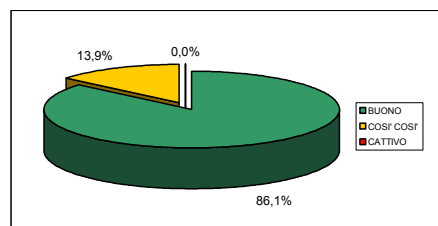


Gli assaggiatori si rivelano meno critici rispetto ai bambini e meno influenzabili dal gusto personale. La gradibilità risulta costante per tutti i piatti (tutti graditi da 2 assaggiatori su 3). In generale, la gradibilità risulta buona.

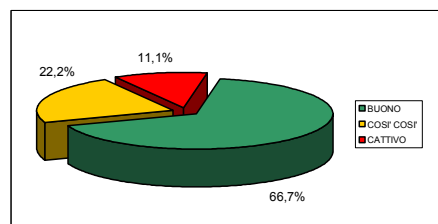
SCUOLE PRIMARIE
"Via del Ginestrino"
"Via Roma"

Lunedì 2 Maggio 2011

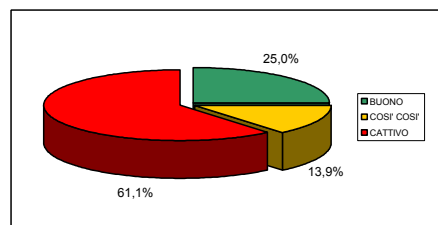
PRIMO PIATTO	2 maggio 2011				
Pasta agli aromi	BUONO	COSI' COSI'	CATTIVO	LO MANGI A CASA?	TOTALE
Primaria Ginestrino	18	0	0	18	18
Primaria via Roma	13	5	0	15	18
Scuole Primarie	31	5	0	33	36
%	86,1%	13,9%	0,0%	91,7%	100,0%



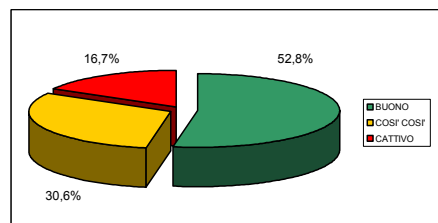
SECONDO PIATTO	2 maggio 2011				
Frittata	BUONO	COSI' COSI'	CATTIVO	LO MANGI A CASA?	TOTALE
Primaria Ginestrino	13	2	3	14	18
Primaria via Roma	11	6	1	13	18
Scuole Primarie	24	8	4	27	36
%	66,7%	22,2%	11,1%	75,0%	100,0%



CONTORNO	2 maggio 2011				
Erbette	BUONO	COSI' COSI'	CATTIVO	LO MANGI A CASA?	TOTALE
Primaria Ginestrino	8	4	6	9	18
Primaria via Roma	1	1	16	5	18
Scuole Primarie	9	5	22	14	36
%	25,0%	13,9%	61,1%	38,9%	100,0%



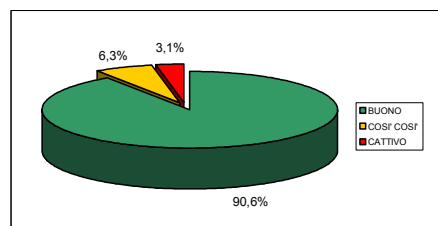
FRUTTA O DOLCE	2 maggio 2011				
Mela	BUONO	COSI' COSI'	CATTIVO	LO MANGI A CASA?	TOTALE
Primaria Ginestrino	11	5	2	11	18
Primaria via Roma	8	6	4	11	18
Scuole Primarie	19	11	6	22	36
%	52,8%	30,6%	16,7%	61,1%	100,0%



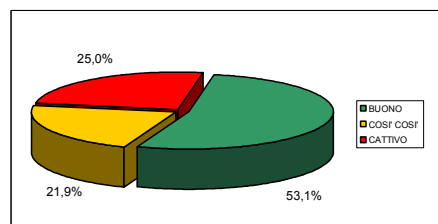
La pasta con gli aromi e la frittata risultano piuttosto gradite.
Le erbe sono gradite da solo 1 bambino su 4, mentre anche il gradimento della mela è inferiore rispetto alla scuola dell'Infanzia (buona solo per la metà dei bambini).

Martedì 3 Maggio 2011

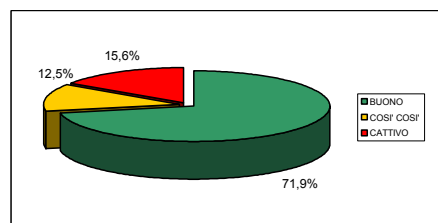
PRIMO PIATTO	3 maggio 2011				
Pastina	BUONO	COSI' COSI'	CATTIVO	LO MANGI A CASA?	TOTALE
Primaria Ginestrino	13	2	1	11	16
Primaria via Roma	16	0	0	13	16
Scuole Primarie	29	2	1	24	32
%	90,6%	6,3%	3,1%	75,0%	100,0%



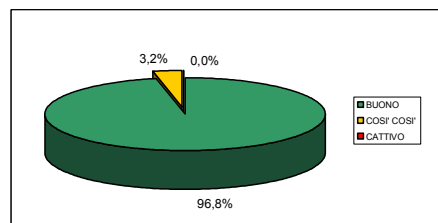
SECONDO PIATTO	3 maggio 2011				
Arrosto di lonza	BUONO	COSI' COSI'	CATTIVO	LO MANGI A CASA?	TOTALE
Primaria Ginestrino	9	3	4	6	16
Primaria via Roma	8	4	4	7	16
Scuole Primarie	17	7	8	13	32
%	53,1%	21,9%	25,0%	40,6%	100,0%



CONTORNO	3 maggio 2011				
Purè di patate	BUONO	COSI' COSI'	CATTIVO	LO MANGI A CASA?	TOTALE
Primaria Ginestrino	12	3	1	8	16
Primaria via Roma	11	1	4	9	16
Scuole Primarie	23	4	5	17	32
%	71,9%	12,5%	15,6%	53,1%	100,0%



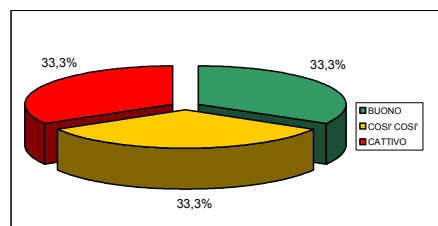
FRUTTA O DOLCE	3 maggio 2011				
Focaccia salata	BUONO	COSI' COSI'	CATTIVO	LO MANGI A CASA?	TOTALE
Primaria Ginestrino	15	1	0	7	16
Primaria via Roma	15	0	0	15	15
Scuole Primarie	30	1	0	22	31
%	96,8%	3,2%	0,0%	71,0%	100,0%



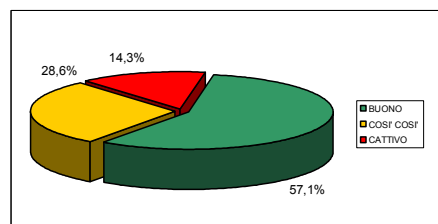
Buono il gradimento di pastina, purè di patate e focaccia salata.
Meno gradito l'arrosto di lonza.

Mercoledì 4 Maggio 2011

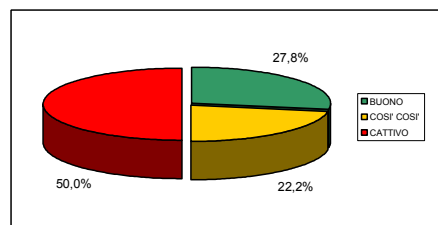
PRIMO PIATTO	4 maggio 2011				
Pasta con zucchine	BUONO	COSI' COSI'	CATTIVO	LO MANGI A CASA?	TOTALE
Primaria Ginestrino	5	6	6	2	17
Primaria via Roma	7	6	6	3	19
Scuole Primarie	12	12	12	5	36
%	33,3%	33,3%	33,3%	13,9%	100,0%



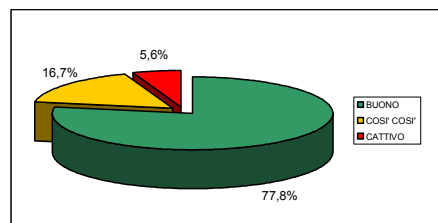
SECONDO PIATTO	4 maggio 2011				
Spezzatino di vitellone	BUONO	COSI' COSI'	CATTIVO	LO MANGI A CASA?	TOTALE
Primaria Ginestrino	10	4	3	5	17
Primaria via Roma	10	6	2	7	18
Scuole Primarie	20	10	5	12	35
%	57,1%	28,6%	14,3%	34,3%	100,0%



CONTORNO	4 maggio 2011				
Carote	BUONO	COSI' COSI'	CATTIVO	LO MANGI A CASA?	TOTALE
Primaria Ginestrino	5	5	7	7	17
Primaria via Roma	5	3	11	5	19
Scuole Primarie	10	8	18	12	36
%	27,8%	22,2%	50,0%	33,3%	100,0%



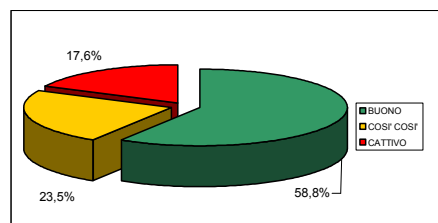
FRUTTA O DOLCE	4 maggio 2011				
Banana - Mela	BUONO	COSI' COSI'	CATTIVO	LO MANGI A CASA?	TOTALE
Primaria Ginestrino	12	3	2	11	17
Primaria via Roma	16	3	0	10	19
Scuole Primarie	28	6	2	21	36
%	77,8%	16,7%	5,6%	58,3%	100,0%



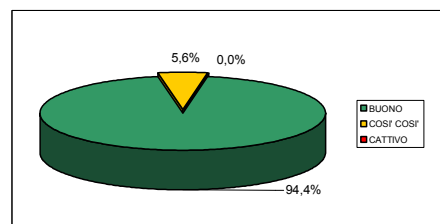
A differenza della scuola d'Infanzia, la pasta con le zucchine risulta poco gradita. Meglio lo spezzatino di vitellone, mentre le carote si confermano non particolarmente gradite.

Giovedì 5 Maggio 2011

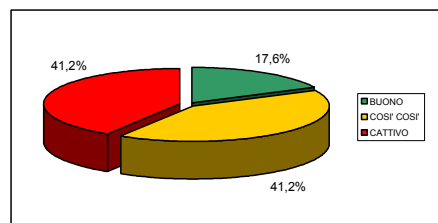
PRIMO PIATTO	5 maggio 2011				
Pizza margherita	BUONO	COSI' COSI'	CATTIVO	LO MANGI A CASA?	TOTALE
Primaria Ginestrino	10	4	3	11	17
Primaria via Roma					0
Scuole Primarie	10	4	3	11	17
%	58,8%	23,5%	17,6%	64,7%	100,0%



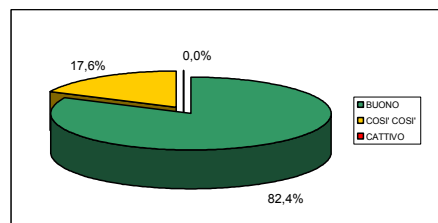
SECONDO PIATTO	5 maggio 2011				
Prosciutto cotto	BUONO	COSI' COSI'	CATTIVO	LO MANGI A CASA?	TOTALE
Primaria Ginestrino	17	1	0	12	18
Primaria via Roma					0
Scuole Primarie	17	1	0	12	18
%	94,4%	5,6%	0,0%	66,7%	100,0%



CONTORNO	5 maggio 2011				
Insalata mista	BUONO	COSI' COSI'	CATTIVO	LO MANGI A CASA?	TOTALE
Primaria Ginestrino	3	7	7	8	17
Primaria via Roma					0
Scuole Primarie	3	7	7	8	17
%	17,6%	41,2%	41,2%	47,1%	100,0%



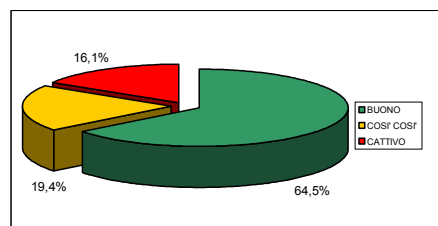
FRUTTA O DOLCE	5 maggio 2011				
Gelato	BUONO	COSI' COSI'	CATTIVO	LO MANGI A CASA?	TOTALE
Primaria Ginestrino	14	3	0	11	17
Primaria via Roma					0
Scuole Primarie	14	3	0	11	17
%	82,4%	17,6%	0,0%	64,7%	100,0%



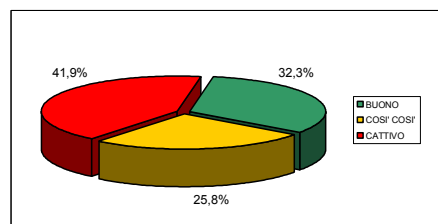
Stranamente, la pizza margherita è gradita solo da poco più della metà dei bambini. Molto graditi prosciutto cotto e gelato, mentre l'insalata mista si conferma tra i contorni meno graditi.

Venerdì 6 Maggio 2011

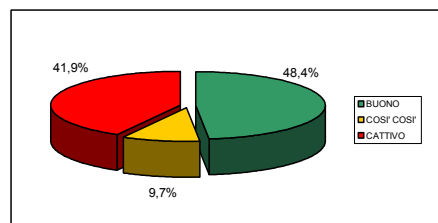
PRIMO PIATTO	6 maggio 2011				
Ravioli al pomodoro	BUONO	COSI' COSI'	CATTIVO	LO MANGI A CASA?	TOTALE
Primaria Ginestrino	12	4	0	6	16
Primaria via Roma	8	2	5	8	15
Scuole Primarie	20	6	5	14	31
%	64,5%	19,4%	16,1%	45,2%	100,0%



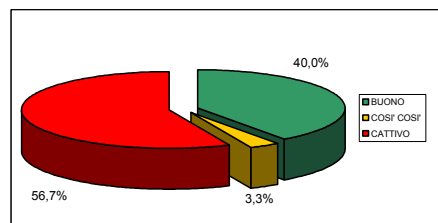
SECONDO PIATTO	6 maggio 2011				
Platessa impanata	BUONO	COSI' COSI'	CATTIVO	LO MANGI A CASA?	TOTALE
Primaria Ginestrino	5	7	4	4	16
Primaria via Roma	5	1	9	4	15
Scuole Primarie	10	8	13	8	31
%	32,3%	25,8%	41,9%	25,8%	100,0%



CONTORNO	6 maggio 2011				
Carote julienne	BUONO	COSI' COSI'	CATTIVO	LO MANGI A CASA?	TOTALE
Primaria Ginestrino	7	2	7	6	16
Primaria via Roma	8	1	6	4	15
Scuole Primarie	15	3	13	10	31
%	48,4%	9,7%	41,9%	32,3%	100,0%



FRUTTA O DOLCE	6 maggio 2011				
Pera	BUONO	COSI' COSI'	CATTIVO	LO MANGI A CASA?	TOTALE
Primaria Ginestrino	12	1	3	14	16
Primaria via Roma	0	0	14	2	14
Scuole Primarie	12	1	17	16	30
%	40,0%	3,3%	56,7%	53,3%	100,0%



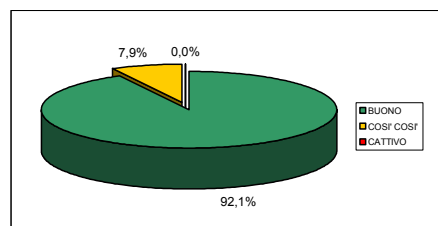
Buono il gradimento dei ravioli al pomodoro.

La platessa, pur se impanata, risulta gradita solo da 1 bambino su 3, le carote si confermano gradite solo dalla metà dei bambini.

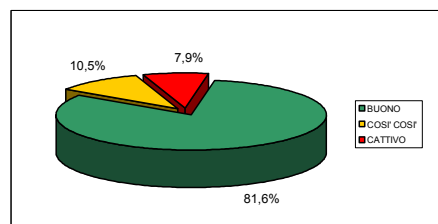
La pera risulta tra i frutti meno graditi.

Lunedì 9 Maggio 2011

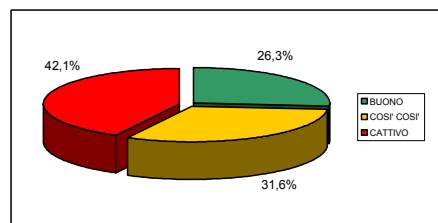
PRIMO PIATTO	9 maggio 2011				
Risotto alla milanese	BUONO	COSI' COSI'	CATTIVO	LO MANGI A CASA?	TOTALE
Primaria Ginestrino	17	0	0	17	17
Primaria via Roma	18	3	0	21	21
Scuole Primarie	35	3	0	38	38
%	92,1%	7,9%	0,0%	100,0%	100,0%



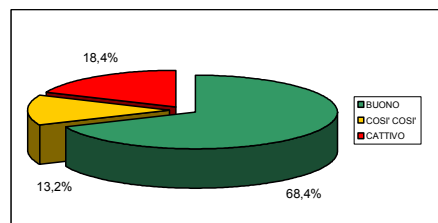
SECONDO PIATTO	9 maggio 2011				
Nuggets di merluzzo	BUONO	COSI' COSI'	CATTIVO	LO MANGI A CASA?	TOTALE
Primaria Ginestrino	15	0	2	0	17
Primaria via Roma	16	4	1	14	21
Scuole Primarie	31	4	3	14	38
%	81,6%	10,5%	7,9%	36,8%	100,0%



CONTORNO	9 maggio 2011				
Insalata mista	BUONO	COSI' COSI'	CATTIVO	LO MANGI A CASA?	TOTALE
Primaria Ginestrino	3	3	11	0	17
Primaria via Roma	7	9	5	14	21
Scuole Primarie	10	12	16	14	38
%	26,3%	31,6%	42,1%	36,8%	100,0%



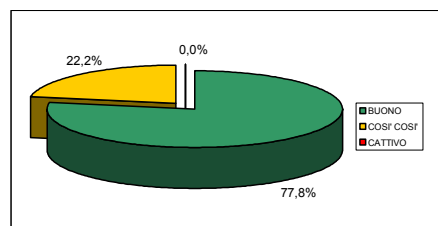
FRUTTA O DOLCE	9 maggio 2011				
Yogurt	BUONO	COSI' COSI'	CATTIVO	LO MANGI A CASA?	TOTALE
Primaria Ginestrino	11	2	4	0	17
Primaria via Roma	15	3	3	15	21
Scuole Primarie	26	5	7	15	38
%	68,4%	13,2%	18,4%	39,5%	100,0%



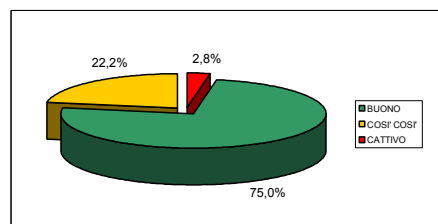
Anche in questo caso, molto gradito il risotto; buono anche il gradimento dei nuggets di merluzzo. L'insalata mista risulta ancora una volta non gradita.

Martedì 10 Maggio 2011

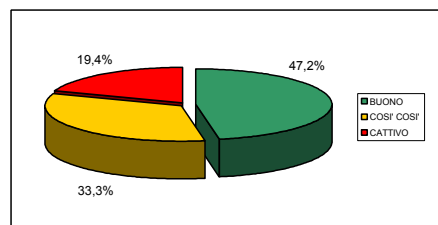
PRIMO PIATTO	10 maggio 2011				
Pasta in brodo - Pasta aglio e olio	BUONO	COSI' COSI'	CATTIVO	LO MANGI A CASA?	TOTALE
Primaria Ginestrino	15	4	0	16	19
Primaria via Roma	13	4	0	16	17
Scuole Primarie	28	8	0	32	36
%	77,8%	22,2%	0,0%	88,9%	100,0%



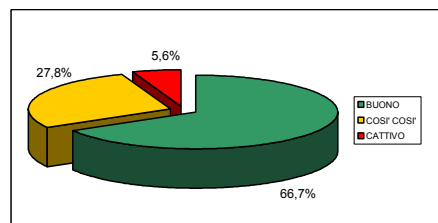
SECONDO PIATTO	10 maggio 2011				
Pollo al forno	BUONO	COSI' COSI'	CATTIVO	LO MANGI A CASA?	TOTALE
Primaria Ginestrino	17	2	0	19	19
Primaria via Roma	10	6	1	12	17
Scuole Primarie	27	8	1	31	36
%	75,0%	22,2%	2,8%	86,1%	100,0%



CONTORNO	10 maggio 2011				
Insalata - Carote julienne	BUONO	COSI' COSI'	CATTIVO	LO MANGI A CASA?	TOTALE
Primaria Ginestrino	12	3	4	16	19
Primaria via Roma	5	9	3	8	17
Scuole Primarie	17	12	7	24	36
%	47,2%	33,3%	19,4%	66,7%	100,0%



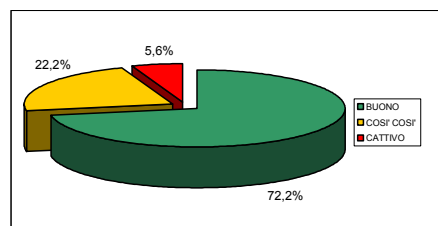
FRUTTA O DOLCE	10 maggio 2011				
Mela - Pera	BUONO	COSI' COSI'	CATTIVO	LO MANGI A CASA?	TOTALE
Primaria Ginestrino	14	4	1	17	19
Primaria via Roma	10	6	1	11	17
Scuole Primarie	24	10	2	28	36
%	66,7%	27,8%	5,6%	77,8%	100,0%



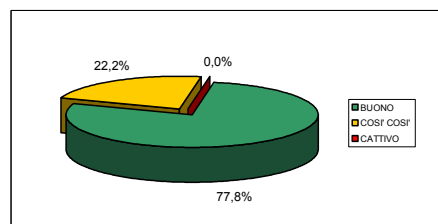
Buono il gradimento di pasta in brodo o aglio e olio e del pollo al forno.
Il contorno crudo è sempre gradito solo dalla metà dei bambini; più gradita la mela rispetto alla pera.

Mercoledì 11 Maggio 2011

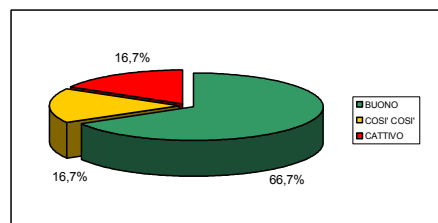
PRIMO PIATTO	11 maggio 2011				
Lasagne	BUONO	COSI' COSI'	CATTIVO	LO MANGI A CASA?	TOTALE
Primaria Ginestrino	14	3	0	13	17
Primaria via Roma	12	5	2	17	19
Scuole Primarie	26	8	2	30	36
%	72,2%	22,2%	5,6%	83,3%	100,0%



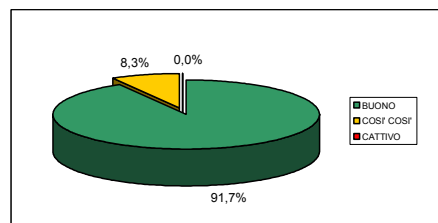
SECONDO PIATTO	11 maggio 2011				
Mozzarella	BUONO	COSI' COSI'	CATTIVO	LO MANGI A CASA?	TOTALE
Primaria Ginestrino	12	5	0	14	17
Primaria via Roma	16	3	0	18	19
Scuole Primarie	28	8	0	32	36
%	77,8%	22,2%	0,0%	88,9%	100,0%



CONTORNO	11 maggio 2011				
Pomodori	BUONO	COSI' COSI'	CATTIVO	LO MANGI A CASA?	TOTALE
Primaria Ginestrino	13	2	2	16	17
Primaria via Roma	11	4	4	15	19
Scuole Primarie	24	6	6	31	36
%	66,7%	16,7%	16,7%	86,1%	100,0%



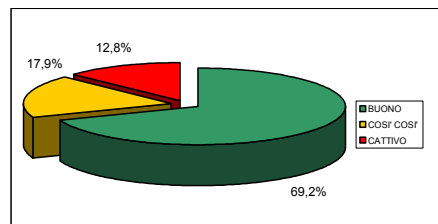
FRUTTA O DOLCE	11 maggio 2011				
Succo di frutta	BUONO	COSI' COSI'	CATTIVO	LO MANGI A CASA?	TOTALE
Primaria Ginestrino	17	0	0	15	17
Primaria via Roma	16	3	0	19	19
Scuole Primarie	33	3	0	34	36
%	91,7%	8,3%	0,0%	94,4%	100,0%



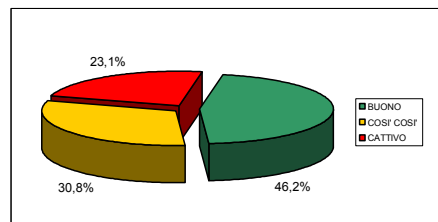
In generale, una giornata di menu piuttosto gradita.
 Gradimento buono per le lasagne; i pomodori risultano più graditi rispetto alla scuola d'Infanzia.

Giovedì 12 Maggio 2011

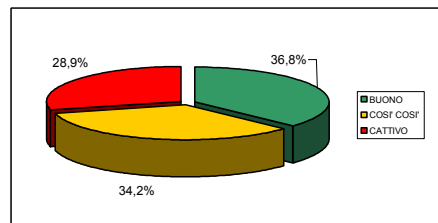
PRIMO PIATTO	12 maggio 2011				
Pasta aurora	BUONO	COSI' COSI'	CATTIVO	LO MANGI A CASA?	TOTALE
Primaria Ginestrino	16	1	2	11	19
Primaria via Roma	11	6	3	10	20
Scuole Primarie	27	7	5	21	39
%	69,2%	17,9%	12,8%	53,8%	100,0%



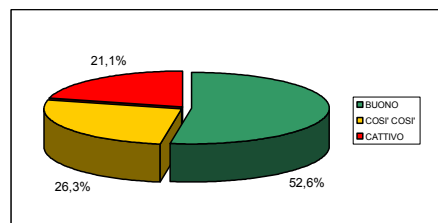
SECONDO PIATTO	12 maggio 2011				
Arrosto di tacchino	BUONO	COSI' COSI'	CATTIVO	LO MANGI A CASA?	TOTALE
Primaria Ginestrino	9	7	3	13	19
Primaria via Roma	9	5	6	7	20
Scuole Primarie	18	12	9	20	39
%	46,2%	30,8%	23,1%	51,3%	100,0%



CONTORNO	12 maggio 2011				
Patate e fagiolini	BUONO	COSI' COSI'	CATTIVO	LO MANGI A CASA?	TOTALE
Primaria Ginestrino	10	2	6	14	18
Primaria via Roma	4	11	5	9	20
Scuole Primarie	14	13	11	23	38
%	36,8%	34,2%	28,9%	60,5%	100,0%



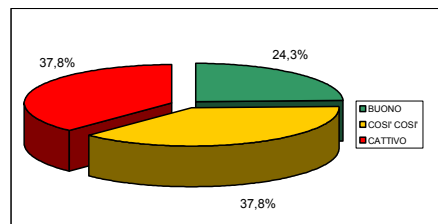
FRUTTA O DOLCE	12 maggio 2011				
Banana	BUONO	COSI' COSI'	CATTIVO	LO MANGI A CASA?	TOTALE
Primaria Ginestrino	8	6	4	10	18
Primaria via Roma	12	4	4	11	20
Scuole Primarie	20	10	8	21	38
%	52,6%	26,3%	21,1%	55,3%	100,0%



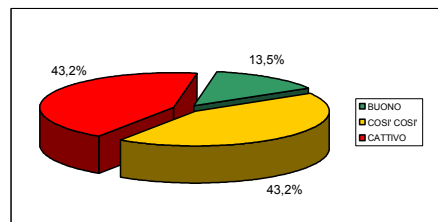
Discreto il gradimento dell'arrosto di tacchino, non gradite patate e fagiolini. Stranamente, la banana risulta gradita solo dalla metà degli utenti; da verificare il grado di maturazione.

Venerdì 13 Maggio 2011

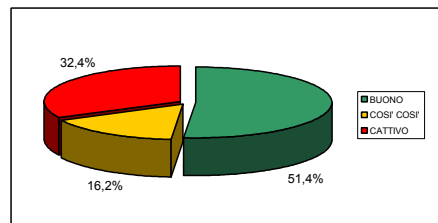
PRIMO PIATTO	13 maggio 2011				
Pasta e fagioli	BUONO	COSI' COSI'	CATTIVO	LO MANGI A CASA?	TOTALE
Primaria Ginestrino	6	6	5	9	17
Primaria via Roma	3	8	9	6	20
Scuole Primarie	9	14	14	15	37
%	24,3%	37,8%	37,8%	40,5%	100,0%



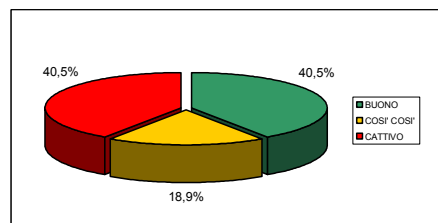
SECONDO PIATTO	13 maggio 2011				
Crocchette di patate	BUONO	COSI' COSI'	CATTIVO	LO MANGI A CASA?	TOTALE
Primaria Ginestrino	2	8	7	3	17
Primaria via Roma	3	8	9	1	20
Scuole Primarie	5	16	16	4	37
%	13,5%	43,2%	43,2%	10,8%	100,0%



CONTORNO	13 maggio 2011				
Insalata mista	BUONO	COSI' COSI'	CATTIVO	LO MANGI A CASA?	TOTALE
Primaria Ginestrino	14	0	3	14	17
Primaria via Roma	5	6	9	13	20
Scuole Primarie	19	6	12	27	37
%	51,4%	16,2%	32,4%	73,0%	100,0%



FRUTTA O DOLCE	13 maggio 2011				
Torta	BUONO	COSI' COSI'	CATTIVO	LO MANGI A CASA?	TOTALE
Primaria Ginestrino	7	2	8	2	17
Primaria via Roma	8	5	7	4	20
Scuole Primarie	15	7	15	6	37
%	40,5%	18,9%	40,5%	16,2%	100,0%

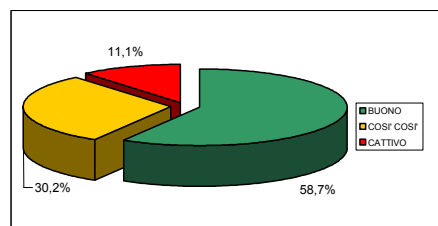


Gradimento molto scarso sia per la pasta e fagioli che per le crocchette; data la dinamica simile anche alla scuola d'Infanzia, si sospetta un problema di fase di realizzazione.

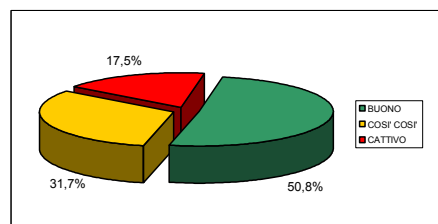
L'insalata mista si conferma un contorno poco gradito, e stranamente anche la torta, invece molto gradita alle scuole d'Infanzia, risulta gradita da meno della metà dei bambini.

Martedì 17 Maggio 2011

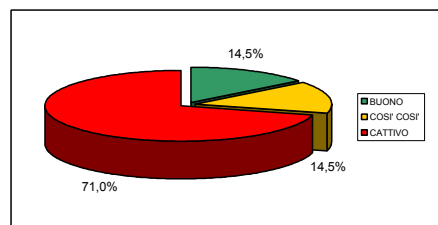
PRIMO PIATTO	17 maggio 2011				
Ravioli al pomodoro	BUONO	COSI' COSI'	CATTIVO	LO MANGI A CASA?	TOTALE
Primaria Ginestrino	13	7	3	11	23
Primaria via Roma	24	12	4	15	40
Scuole Primarie	37	19	7	26	63
%	58,7%	30,2%	11,1%	41,3%	100,0%



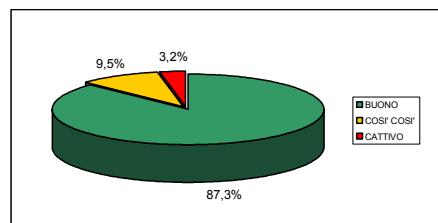
SECONDO PIATTO	17 maggio 2011				
Stracchino	BUONO	COSI' COSI'	CATTIVO	LO MANGI A CASA?	TOTALE
Primaria Ginestrino	13	6	4	5	23
Primaria via Roma	19	14	7	20	40
Scuole Primarie	32	20	11	25	63
%	50,8%	31,7%	17,5%	39,7%	100,0%



CONTORNO	17 maggio 2011				
Zucchine trifolate	BUONO	COSI' COSI'	CATTIVO	LO MANGI A CASA?	TOTALE
Primaria Ginestrino	4	1	17	6	22
Primaria via Roma	5	8	27	25	40
Scuole Primarie	9	9	44	31	62
%	14,5%	14,5%	71,0%	50,0%	100,0%



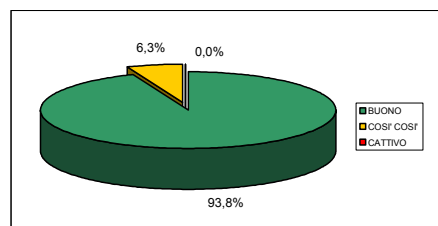
FRUTTA O DOLCE	17 maggio 2011				
Gelato	BUONO	COSI' COSI'	CATTIVO	LO MANGI A CASA?	TOTALE
Primaria Ginestrino	23	1	0	21	24
Primaria via Roma	32	5	2	36	39
Scuole Primarie	55	6	2	57	63
%	87,3%	9,5%	3,2%	90,5%	100,0%



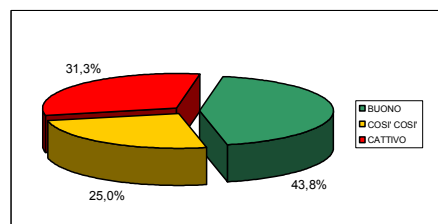
Mediamente graditi ravioli al pomodoro e stracchino, molto gradito il gelato. Le zucchine trifolate si confermano un piatto da non riproporre.

Mercoledì 18 Maggio 2011

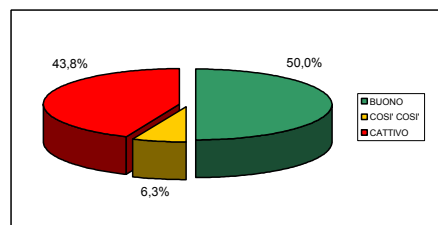
PRIMO PIATTO	18 maggio 2011				
Pasta olio e parmigiano	BUONO	COSI' COSI'	CATTIVO	LO MANGI A CASA?	TOTALE
Primaria Ginestrino	15	1	0	14	16
Primaria via Roma					0
Scuole Primarie	15	1	0	14	16
%	93,8%	6,3%	0,0%	87,5%	100,0%



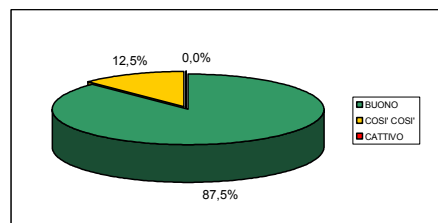
SECONDO PIATTO	18 maggio 2011				
Frittata	BUONO	COSI' COSI'	CATTIVO	LO MANGI A CASA?	TOTALE
Primaria Ginestrino	7	4	5	11	16
Primaria via Roma					0
Scuole Primarie	7	4	5	11	16
%	43,8%	25,0%	31,3%	68,8%	100,0%



CONTORNO	18 maggio 2011				
Insalata	BUONO	COSI' COSI'	CATTIVO	LO MANGI A CASA?	TOTALE
Primaria Ginestrino	8	1	7	8	16
Primaria via Roma					0
Scuole Primarie	8	1	7	8	16
%	50,0%	6,3%	43,8%	50,0%	100,0%



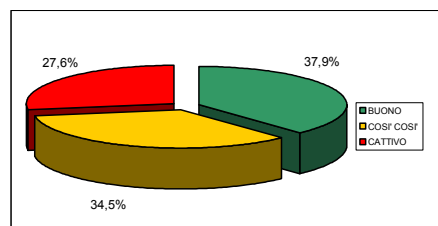
FRUTTA O DOLCE	18 maggio 2011				
Banana	BUONO	COSI' COSI'	CATTIVO	LO MANGI A CASA?	TOTALE
Primaria Ginestrino	14	2	0	13	16
Primaria via Roma					0
Scuole Primarie	14	2	0	13	16
%	87,5%	12,5%	0,0%	81,3%	100,0%



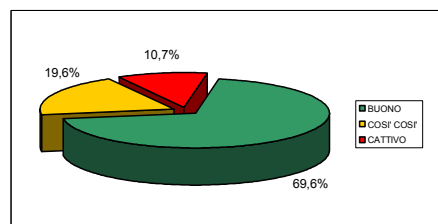
Anche in questo caso, la pasta olio e parmigiano si conferma il primo piatto più gradito. Buono anche il gradimento della banana (pochi giorni prima risultata meno gradita). La frittata è meno gradita rispetto alla scuola d'Infanzia.

Giovedì 19 Maggio 2011

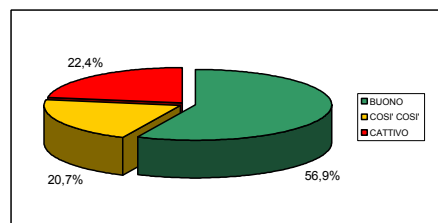
PRIMO PIATTO	19 maggio 2011				
Risotto alla contadina	BUONO	COSI' COSI'	CATTIVO	LO MANGI A CASA?	TOTALE
Primaria Ginestrino	5	10	7	1	22
Primaria via Roma	17	10	9	17	36
Scuole Primarie	22	20	16	18	58
%	37,9%	34,5%	27,6%	31,0%	100,0%



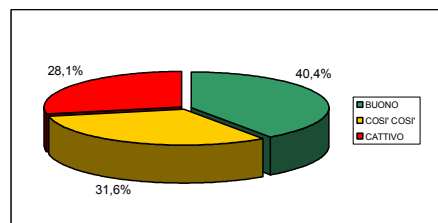
SECONDO PIATTO	19 maggio 2011				
Salame e mortadella	BUONO	COSI' COSI'	CATTIVO	LO MANGI A CASA?	TOTALE
Primaria Ginestrino	13	4	3	3	20
Primaria via Roma	26	7	3	27	36
Scuole Primarie	39	11	6	30	56
%	69,6%	19,6%	10,7%	53,6%	100,0%



CONTORNO	19 maggio 2011				
Patate novelle	BUONO	COSI' COSI'	CATTIVO	LO MANGI A CASA?	TOTALE
Primaria Ginestrino	11	6	5	2	22
Primaria via Roma	22	6	8	19	36
Scuole Primarie	33	12	13	21	58
%	56,9%	20,7%	22,4%	36,2%	100,0%



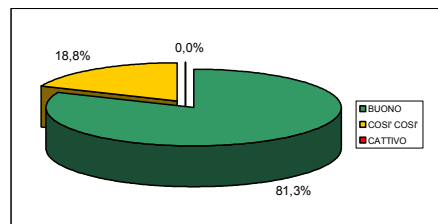
FRUTTA O DOLCE	19 maggio 2011				
Torta cioccolato e pere	BUONO	COSI' COSI'	CATTIVO	LO MANGI A CASA?	TOTALE
Primaria Ginestrino	13	4	4	1	21
Primaria via Roma	10	14	12	12	36
Scuole Primarie	23	18	16	13	57
%	40,4%	31,6%	28,1%	22,8%	100,0%



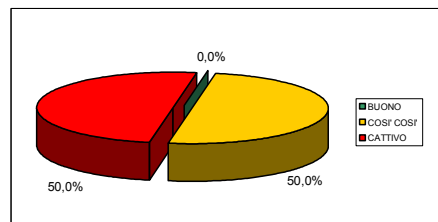
Menu speciale; poco gradito il risotto alla contadina (probabilmente a causa delle verdure visibili).
Piuttosto graditi i salumi; ancora una volta, poco gradita la torta.

Venerdì 20 Maggio 2011

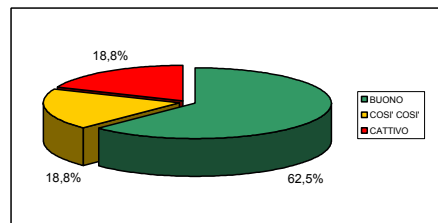
PRIMO PIATTO	20 maggio 2011				
Pasta al ragù vegetale	BUONO	COSI' COSI'	CATTIVO	LO MANGI A CASA?	TOTALE
Primaria Ginestrino	13	3	0	12	16
Primaria via Roma					0
Scuole Primarie	13	3	0	12	16
%	81,3%	18,8%	0,0%	75,0%	100,0%



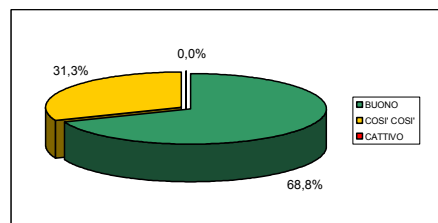
SECONDO PIATTO	20 maggio 2011				
Platessa alla mugnaia	BUONO	COSI' COSI'	CATTIVO	LO MANGI A CASA?	TOTALE
Primaria Ginestrino	0	8	8	2	16
Primaria via Roma					0
Scuole Primarie	0	8	8	2	16
%	0,0%	50,0%	50,0%	12,5%	100,0%



CONTORNO	20 maggio 2011				
Carote julienne	BUONO	COSI' COSI'	CATTIVO	LO MANGI A CASA?	TOTALE
Primaria Ginestrino	10	3	3	10	16
Primaria via Roma					0
Scuole Primarie	10	3	3	10	16
%	62,5%	18,8%	18,8%	62,5%	100,0%



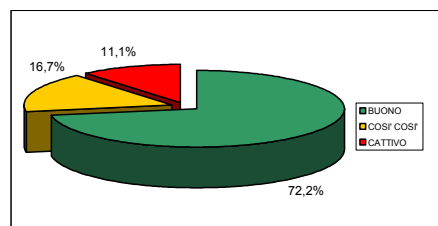
FRUTTA O DOLCE	20 maggio 2011				
Mela - Banana	BUONO	COSI' COSI'	CATTIVO	LO MANGI A CASA?	TOTALE
Primaria Ginestrino	11	5	0	12	16
Primaria via Roma					0
Scuole Primarie	11	5	0	12	16
%	68,8%	31,3%	0,0%	75,0%	100,0%



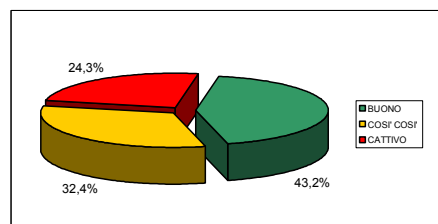
Molto gradita la pasta al ragù vegetale, gradimento molto scarso per la platessa alla mugnaia. Le carote si confermano gradite solo da poco più della metà dei bambini; bene mela e banana.

Lunedì 23 Maggio 2011

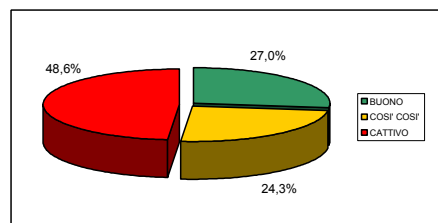
PRIMO PIATTO	23 maggio 2011				
Pasta al tonno	BUONO	COSI' COSI'	CATTIVO	LO MANGI A CASA?	TOTALE
Primaria Ginestrino	10	5	2	9	17
Primaria via Roma	16	1	2	14	19
Scuole Primarie	26	6	4	23	36
%	72,2%	16,7%	11,1%	63,9%	100,0%



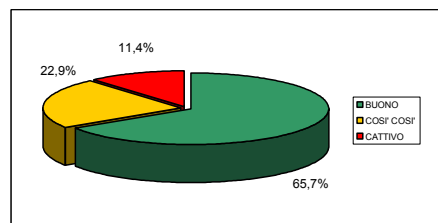
SECONDO PIATTO	23 maggio 2011				
Stracchino	BUONO	COSI' COSI'	CATTIVO	LO MANGI A CASA?	TOTALE
Primaria Ginestrino	5	5	7	13	17
Primaria via Roma	11	7	2	12	20
Scuole Primarie	16	12	9	25	37
%	43,2%	32,4%	24,3%	67,6%	100,0%



CONTORNO	23 maggio 2011				
Fagiolini	BUONO	COSI' COSI'	CATTIVO	LO MANGI A CASA?	TOTALE
Primaria Ginestrino	6	5	6	9	17
Primaria via Roma	4	4	12	8	20
Scuole Primarie	10	9	18	17	37
%	27,0%	24,3%	48,6%	45,9%	100,0%



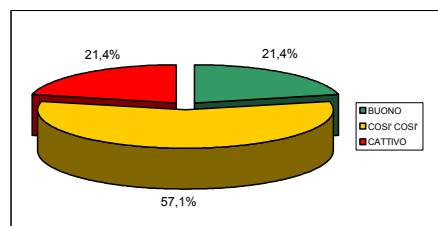
FRUTTA O DOLCE	23 maggio 2011				
Mela	BUONO	COSI' COSI'	CATTIVO	LO MANGI A CASA?	TOTALE
Primaria Ginestrino	9	7	1	15	17
Primaria via Roma	14	1	3	9	18
Scuole Primarie	23	8	4	24	35
%	65,7%	22,9%	11,4%	68,6%	100,0%



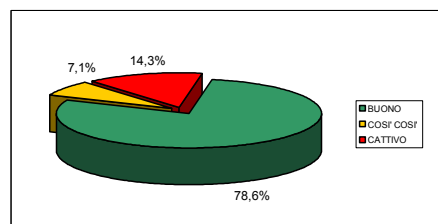
Pasta al tonno piuttosto gradita.
Meno graditi lo stracchino e i fagiolini.
La mela è gradita da 2 bambini su 3.

Martedì 24 Maggio 2011

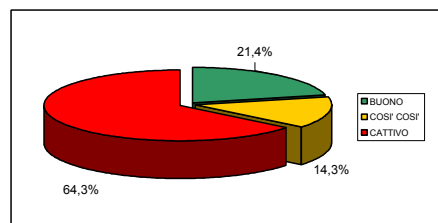
PRIMO PIATTO	24 maggio 2011				
Insalata di riso	BUONO	COSI' COSI'	CATTIVO	LO MANGI A CASA?	TOTALE
Primaria Ginestrino					0
Primaria via Roma	3	8	3	9	14
Scuole Primarie	3	8	3	9	14
%	21,4%	57,1%	21,4%	64,3%	100,0%



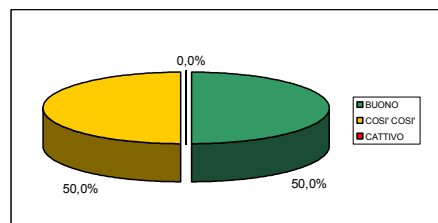
SECONDO PIATTO	24 maggio 2011				
Bresaola	BUONO	COSI' COSI'	CATTIVO	LO MANGI A CASA?	TOTALE
Primaria Ginestrino					0
Primaria via Roma	11	1	2	13	14
Scuole Primarie	11	1	2	13	14
%	78,6%	7,1%	14,3%	92,9%	100,0%



CONTORNO	24 maggio 2011				
Finocchi	BUONO	COSI' COSI'	CATTIVO	LO MANGI A CASA?	TOTALE
Primaria Ginestrino					0
Primaria via Roma	3	2	9	7	14
Scuole Primarie	3	2	9	7	14
%	21,4%	14,3%	64,3%	50,0%	100,0%



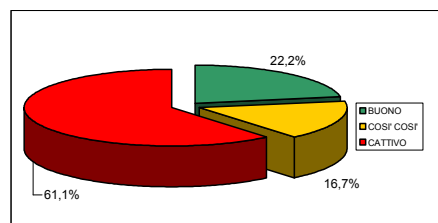
FRUTTA O DOLCE	24 maggio 2011				
Yogurt	BUONO	COSI' COSI'	CATTIVO	LO MANGI A CASA?	TOTALE
Primaria Ginestrino					0
Primaria via Roma	7	7	0	12	14
Scuole Primarie	7	7	0	12	14
%	50,0%	50,0%	0,0%	85,7%	100,0%



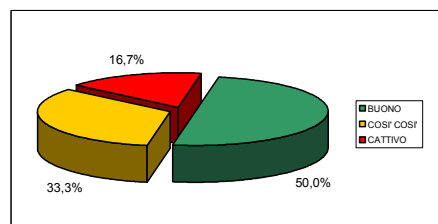
Come alla scuola d'Infanzia, sia l'insalata di riso che i finocchi risultano poco graditi. Buono il gradimento della bresaola, medio quello dello yogurt.

Giovedì 26 Maggio 2011

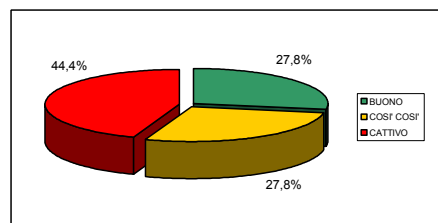
PRIMO PIATTO	26 maggio 2011				
Minestra con farro	BUONO	COSI' COSI'	CATTIVO	LO MANGI A CASA?	TOTALE
Primaria Ginestrino					0
Primaria via Roma	4	3	11	2	18
Scuole Primarie	4	3	11	2	18
%	22,2%	16,7%	61,1%	11,1%	100,0%



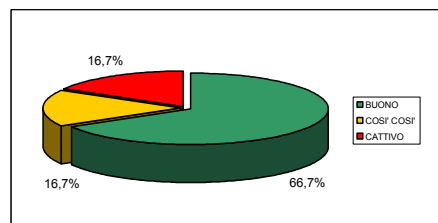
SECONDO PIATTO	26 maggio 2011				
Arrosto di tacchino	BUONO	COSI' COSI'	CATTIVO	LO MANGI A CASA?	TOTALE
Primaria Ginestrino					0
Primaria via Roma	9	6	3	7	18
Scuole Primarie	9	6	3	7	18
%	50,0%	33,3%	16,7%	38,9%	100,0%



CONTORNO	26 maggio 2011				
Piselli	BUONO	COSI' COSI'	CATTIVO	LO MANGI A CASA?	TOTALE
Primaria Ginestrino					0
Primaria via Roma	5	5	8	8	18
Scuole Primarie	5	5	8	8	18
%	27,8%	27,8%	44,4%	44,4%	100,0%



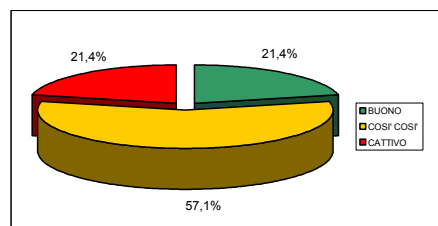
FRUTTA O DOLCE	26 maggio 2011				
Banana - Torta	BUONO	COSI' COSI'	CATTIVO	LO MANGI A CASA?	TOTALE
Primaria Ginestrino					0
Primaria via Roma	12	3	3	8	18
Scuole Primarie	12	3	3	8	18
%	66,7%	16,7%	16,7%	44,4%	100,0%



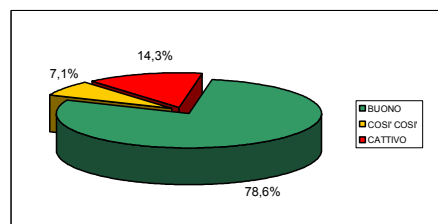
La minestra di farro risulta poco gradita, in linea con quanto già verificato per la scuola d'Infanzia. Anche i piselli sono tra i contorni meno graditi, mediamente gradito l'arrosto di tacchino.

Martedì 7 Giugno 2011

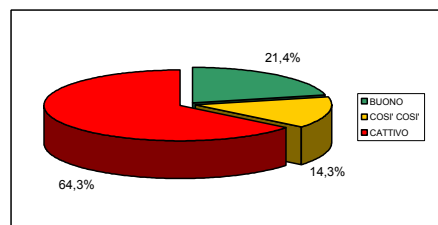
PRIMO PIATTO	7 giugno 2011				
Pasta aglio e olio	BUONO	COSI' COSI'	CATTIVO	LO MANGI A CASA?	TOTALE
Primaria Ginestrino					0
Primaria via Roma	3	8	3	9	14
Scuole Primarie	3	8	3	9	14
%	21,4%	57,1%	21,4%	64,3%	100,0%



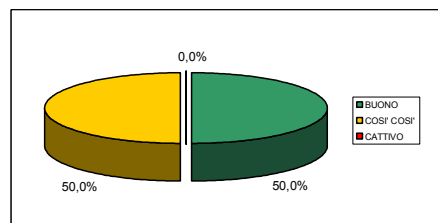
SECONDO PIATTO	7 giugno 2011				
Pollo al forno	BUONO	COSI' COSI'	CATTIVO	LO MANGI A CASA?	TOTALE
Primaria Ginestrino					0
Primaria via Roma	11	1	2	13	14
Scuole Primarie	11	1	2	13	14
%	78,6%	7,1%	14,3%	92,9%	100,0%



CONTORNO	7 giugno 2011				
Carote julienne	BUONO	COSI' COSI'	CATTIVO	LO MANGI A CASA?	TOTALE
Primaria Ginestrino					0
Primaria via Roma	3	2	9	7	14
Scuole Primarie	3	2	9	7	14
%	21,4%	14,3%	64,3%	50,0%	100,0%



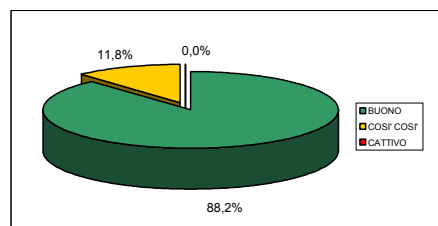
FRUTTA O DOLCE	7 giugno 2011				
Mela	BUONO	COSI' COSI'	CATTIVO	LO MANGI A CASA?	TOTALE
Primaria Ginestrino					0
Primaria via Roma	7	7	0	12	14
Scuole Primarie	7	7	0	12	14
%	50,0%	50,0%	0,0%	85,7%	100,0%



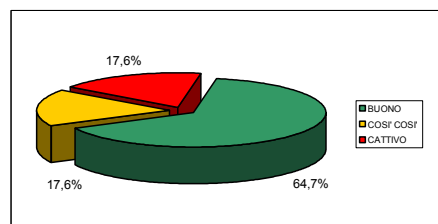
Stranamente, la pasta aglio e olio risulta poco gradita (meno gradita rispetto al mese precedente). Sempre buono il gradimento del pollo al forno, medio quello della mela.

Mercoledì 8 Giugno 2011

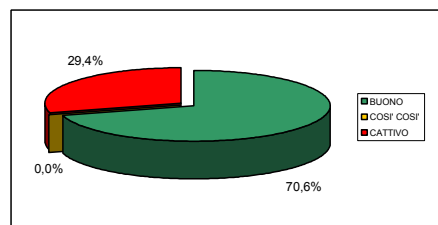
PRIMO PIATTO	8 giugno 2011				
Lasagne	BUONO	COSI' COSI'	CATTIVO	LO MANGI A CASA?	TOTALE
Primaria Ginestrino	15	2	0	12	17
Primaria via Roma					0
Scuole Primarie	15	2	0	12	17
%	88,2%	11,8%	0,0%	70,6%	100,0%



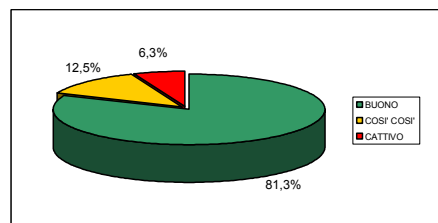
SECONDO PIATTO	8 giugno 2011				
Mozzarella	BUONO	COSI' COSI'	CATTIVO	LO MANGI A CASA?	TOTALE
Primaria Ginestrino	11	3	3	9	17
Primaria via Roma					0
Scuole Primarie	11	3	3	9	17
%	64,7%	17,6%	17,6%	52,9%	100,0%



CONTORNO	8 giugno 2011				
Pomodori	BUONO	COSI' COSI'	CATTIVO	LO MANGI A CASA?	TOTALE
Primaria Ginestrino	12	0	5	9	17
Primaria via Roma					0
Scuole Primarie	12	0	5	9	17
%	70,6%	0,0%	29,4%	52,9%	100,0%



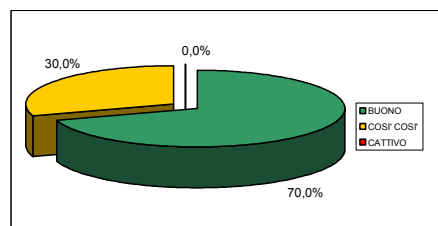
FRUTTA O DOLCE	8 giugno 2011				
Kiwi	BUONO	COSI' COSI'	CATTIVO	LO MANGI A CASA?	TOTALE
Primaria Ginestrino	13	2	1	9	16
Primaria via Roma					0
Scuole Primarie	13	2	1	9	16
%	81,3%	12,5%	6,3%	56,3%	100,0%



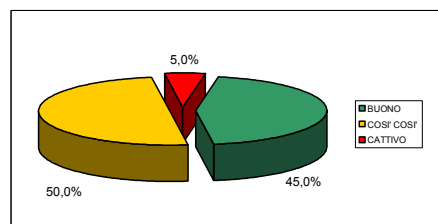
Sempre elevato il gradimento delle lasagne.
 I pomodori piacciono più che alle scuole d'Infanzia.
 Il kiwi risulta inaspettatamente tra i frutti graditi.

Giovedì 9 Giugno 2011

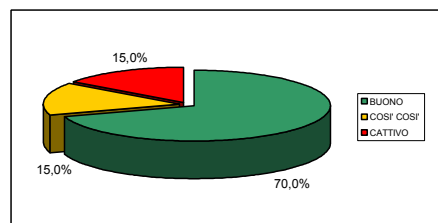
PRIMO PIATTO	9 giugno 2011				
Pasta olio e parmigiano	BUONO	COSI' COSI'	CATTIVO	LO MANGI A CASA?	TOTALE
Primaria Ginestrino	14	6	0	11	20
Primaria via Roma					0
Scuole Primarie	14	6	0	11	20
%	70,0%	30,0%	0,0%	55,0%	100,0%



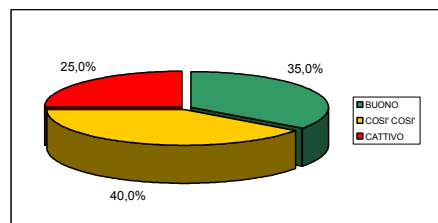
SECONDO PIATTO	9 giugno 2011				
Spiedini alla frutta	BUONO	COSI' COSI'	CATTIVO	LO MANGI A CASA?	TOTALE
Primaria Ginestrino	9	10	1	2	20
Primaria via Roma					0
Scuole Primarie	9	10	1	2	20
%	45,0%	50,0%	5,0%	10,0%	100,0%



CONTORNO	9 giugno 2011				
Anguria e melone	BUONO	COSI' COSI'	CATTIVO	LO MANGI A CASA?	TOTALE
Primaria Ginestrino	14	3	3	13	20
Primaria via Roma					0
Scuole Primarie	14	3	3	13	20
%	70,0%	15,0%	15,0%	65,0%	100,0%



FRUTTA O DOLCE	9 giugno 2011				
Gelato	BUONO	COSI' COSI'	CATTIVO	LO MANGI A CASA?	TOTALE
Primaria Ginestrino	7	8	5	10	20
Primaria via Roma					0
Scuole Primarie	7	8	5	10	20
%	35,0%	40,0%	25,0%	50,0%	100,0%

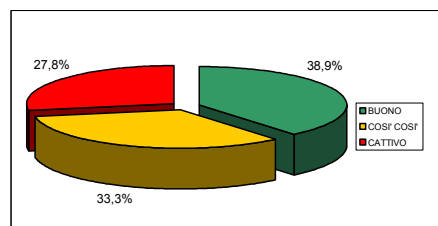


Giornata della frutta.

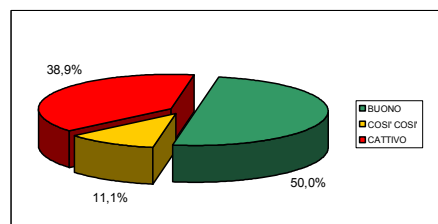
In genere il menù riscuote un buon gradimento; esperimento da riproporre.

Venerdì 10 Giugno 2011

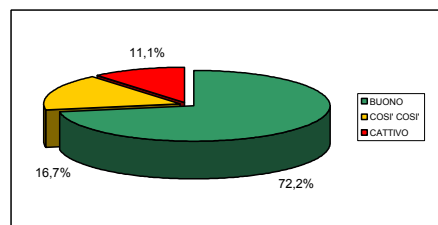
PRIMO PIATTO	10 giugno 2011				
Pasta e lenticchie	BUONO	COSI' COSI'	CATTIVO	LO MANGI A CASA?	TOTALE
Primaria Ginestrino	7	6	5	9	18
Primaria via Roma					0
Scuole Primarie	7	6	5	9	18
%	38,9%	33,3%	27,8%	50,0%	100,0%



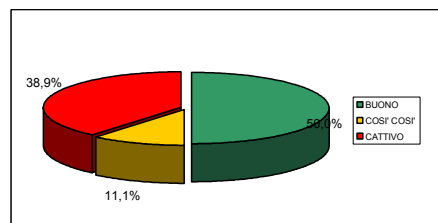
SECONDO PIATTO	10 giugno 2011				
Crocchette di patate	BUONO	COSI' COSI'	CATTIVO	LO MANGI A CASA?	TOTALE
Primaria Ginestrino	9	2	7	7	18
Primaria via Roma					0
Scuole Primarie	9	2	7	7	18
%	50,0%	11,1%	38,9%	38,9%	100,0%



CONTORNO	10 giugno 2011				
Insalata	BUONO	COSI' COSI'	CATTIVO	LO MANGI A CASA?	TOTALE
Primaria Ginestrino	13	3	2	12	18
Primaria via Roma					0
Scuole Primarie	13	3	2	12	18
%	72,2%	16,7%	11,1%	66,7%	100,0%



FRUTTA O DOLCE	10 giugno 2011				
Torta	BUONO	COSI' COSI'	CATTIVO	LO MANGI A CASA?	TOTALE
Primaria Ginestrino	9	2	7	9	18
Primaria via Roma					0
Scuole Primarie	9	2	7	9	18
%	50,0%	11,1%	38,9%	50,0%	100,0%



Non molto graditi pasta e lenticchie e crocchette di patate.
L'insalata si conferma più gradita se proposta verde anziché mista.
Ancora poco gradita la torta.

TI PIACCONO I PASTI DELLA MENSA SCOLASTICA?

PRIMO PIATTO	BUONO	COSI' COSI'	CATTIVO	LO MANGI A CASA
2 maggio 2011	31	5	0	33
3 maggio 2011	29	2	1	24
4 maggio 2011	12	12	12	5
5 maggio 2011	10	4	3	11
6 maggio 2011	20	6	5	14
9 maggio 2011	35	3	0	38
10 maggio 2011	28	8	0	32
11 maggio 2011	26	8	2	30
12 maggio 2011	27	7	5	21
13 maggio 2011	9	14	14	15
17 maggio 2011	37	19	7	26
18 maggio 2011	15	1	0	14
19 maggio 2011	22	20	16	18
20 maggio 2011	13	3	0	12
23 maggio 2011	26	6	4	23
24 maggio 2011	3	8	3	9
26 maggio 2011	4	3	11	2
7 giugno 2011	3	8	3	9
8 giugno 2011	15	2	0	12
9 giugno 2011	14	6	0	11
10 giugno 2011	7	6	5	9
TOTALE	386	151	91	368
%	61,5%	24,0%	14,5%	58,6%

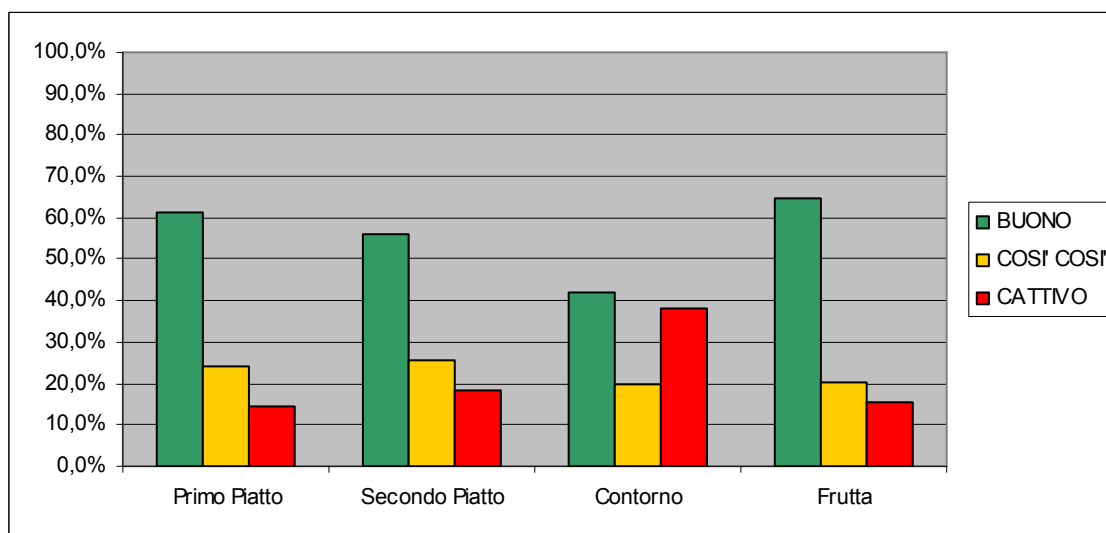
SECONDO PIATTO	BUONO	COSI' COSI'	CATTIVO	LO MANGI A CASA
2 maggio 2011	24	8	4	27
3 maggio 2011	17	7	8	13
4 maggio 2011	20	10	5	12
5 maggio 2011	17	1	0	12
6 maggio 2011	10	8	13	8
9 maggio 2011	31	4	3	14
10 maggio 2011	27	8	1	31
11 maggio 2011	28	8	0	32
12 maggio 2011	18	12	9	20
13 maggio 2011	5	16	16	4
17 maggio 2011	32	20	11	25
18 maggio 2011	7	4	5	11
19 maggio 2011	39	11	6	30
20 maggio 2011	0	8	8	2
23 maggio 2011	16	12	9	25
24 maggio 2011	11	1	2	13
26 maggio 2011	9	6	3	7
7 giugno 2011	11	1	2	13
8 giugno 2011	11	3	3	9
9 giugno 2011	9	10	1	2
10 giugno 2011	9	2	7	7
TOTALE	351	160	116	317
%	56,0%	25,5%	18,5%	50,6%

CONTORNO	BUONO	COSI' COSI'	CATTIVO	LO MANGI A CASA
2 maggio 2011	9	5	22	14
3 maggio 2011	23	4	5	17
4 maggio 2011	10	8	18	12
5 maggio 2011	3	7	7	8
6 maggio 2011	15	3	13	10
9 maggio 2011	10	12	16	14
10 maggio 2011	17	12	7	24
11 maggio 2011	24	6	6	31
12 maggio 2011	14	13	11	23
13 maggio 2011	19	6	12	27
17 maggio 2011	9	9	44	31
18 maggio 2011	8	1	7	8
19 maggio 2011	33	12	13	21
20 maggio 2011	10	3	3	10
23 maggio 2011	10	9	18	17
24 maggio 2011	3	2	9	7
26 maggio 2011	5	5	8	8
7 giugno 2011	3	2	9	7
8 giugno 2011	12	0	5	9
9 giugno 2011	14	3	3	13
10 giugno 2011	13	3	2	12
TOTALE	264	125	238	323
%	42,1%	19,9%	38,0%	51,5%

FRUTTA O DOLCE / MERENDA	BUONO	COSI' COSI'	CATTIVO	LO MANGI A CASA
2 maggio 2011	19	11	6	22
3 maggio 2011	30	1	0	22
4 maggio 2011	28	6	2	21
5 maggio 2011	14	3	0	11
6 maggio 2011	12	1	17	16
9 maggio 2011	26	5	7	15
10 maggio 2011	24	10	2	28
11 maggio 2011	33	3	0	34
12 maggio 2011	20	10	8	21
13 maggio 2011	15	7	15	6
17 maggio 2011	55	6	2	57
18 maggio 2011	14	2	0	13
19 maggio 2011	23	18	16	13
20 maggio 2011	11	5	0	12
23 maggio 2011	23	8	4	24
24 maggio 2011	7	7	0	12
26 maggio 2011	12	3	3	8
7 giugno 2011	7	7	0	12
8 giugno 2011	13	2	1	9
9 giugno 2011	7	8	5	10
10 giugno 2011	9	2	7	9
TOTALE	402	125	95	375
%	64,6%	20,1%	15,3%	60,3%

	BUONO	COSI' COSI'	CATTIVO	LO MANGI A CASA
Primo Piatto	386	151	91	368
Secondo Piatto	351	160	116	317
Contorno	264	125	238	323
Frutta	402	125	95	375

	BUONO	COSI' COSI'	CATTIVO	LO MANGI A CASA
Primo Piatto	61,5%	24,0%	14,5%	58,6%
Secondo Piatto	56,0%	25,5%	18,5%	50,6%
Contorno	42,1%	19,9%	38,0%	51,5%
Frutta	64,6%	20,1%	15,3%	60,3%



Il gradimento medio è inferiore rispetto alla scuola d'infanzia; nessun piatto risulta gradito per più di 2 utenti su 3.

I secondi piatti sono proporzionalmente più graditi che nelle scuole d'Infanzia; sempre basso il gradimento dei contorni, che quasi il 40% degli utenti ritiene cattivi.

I piatti che risultano molto o poco graditi sono gli stessi delle scuole d'Infanzia.

IL PARERE DEGLI ASSAGGIATORI

PRIMO PIATTO	MOLTO GRADITO	GRADITO	RIFIUTATO IN PARTE	RIFIUTATO
2 maggio 2011			2	
3 maggio 2011		2		
4 maggio 2011		1	1	
5 maggio 2011	1	2		
6 maggio 2011				2
9 maggio 2011		2		
10 maggio 2011	1		1	
11 maggio 2011		2		
12 maggio 2011		2		
13 maggio 2011		2		
17 maggio 2011	1	2		
18 maggio 2011			1	
19 maggio 2011		2		
20 maggio 2011		1		
23 maggio 2011		2		
24 maggio 2011			1	
26 maggio 2011				1
7 giugno 2011				
8 giugno 2011				
9 giugno 2011				
10 giugno 2011				
TOTALE	3	20	6	3
%	9,4%	62,5%	18,8%	9,4%

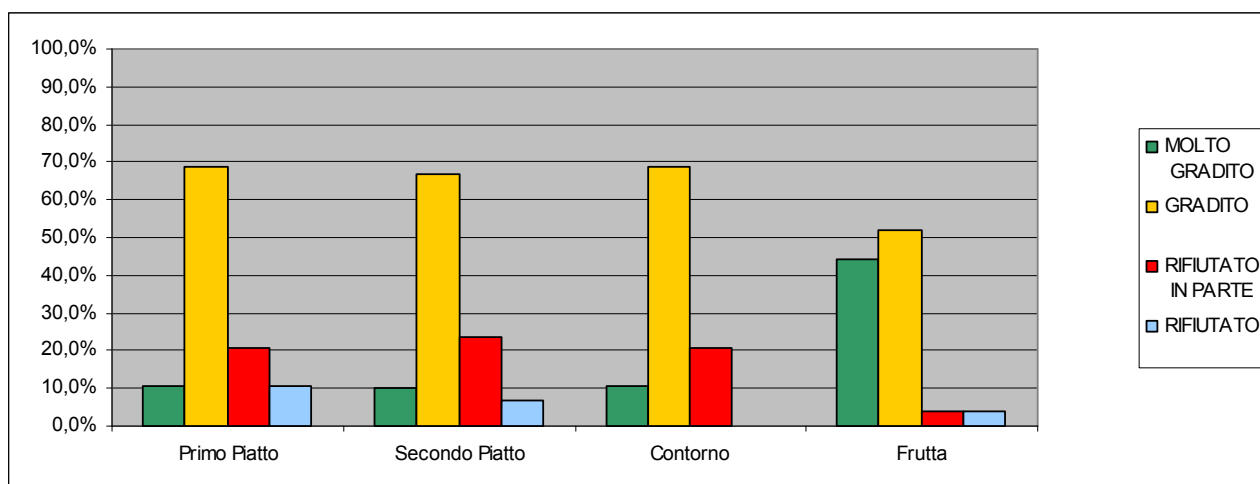
SECONDO PIATTO	MOLTO GRADITO	GRADITO	RIFIUTATO IN PARTE	RIFIUTATO
2 maggio 2011	1		1	
3 maggio 2011		2		
4 maggio 2011		1	1	
5 maggio 2011		2	1	
6 maggio 2011		1		1
9 maggio 2011	1	1		
10 maggio 2011	1	1		
11 maggio 2011		2		
12 maggio 2011		1	1	
13 maggio 2011		2		
17 maggio 2011		1	2	
18 maggio 2011				1
19 maggio 2011		2		
20 maggio 2011			1	
23 maggio 2011		2		
24 maggio 2011		1		
26 maggio 2011		1		
7 giugno 2011				
8 giugno 2011				
9 giugno 2011				
10 giugno 2011				
TOTALE	3	20	7	2
%	9,4%	62,5%	21,9%	6,3%

CONTORNO	MOLTO GRADITO	GRADITO	RIFIUTATO IN PARTE	RIFIUTATO
2 maggio 2011		1	1	
3 maggio 2011		2		
4 maggio 2011		1	1	
5 maggio 2011		2		
6 maggio 2011	2			
9 maggio 2011				
10 maggio 2011	1	1		
11 maggio 2011		2		
12 maggio 2011		2		
13 maggio 2011		1	1	
17 maggio 2011		2	1	
18 maggio 2011		1		
19 maggio 2011		2		
20 maggio 2011		1		
23 maggio 2011		1	1	
24 maggio 2011			1	
26 maggio 2011		1		
7 giugno 2011				
8 giugno 2011				
9 giugno 2011				
10 giugno 2011				
TOTALE	3	20	6	0
%	10,3%	69,0%	20,7%	0,0%

FRUTTA O DOLCE / MERENDA	MOLTO GRADITO	GRADITO	RIFIUTATO IN PARTE	RIFIUTATO
2 maggio 2011		2		
3 maggio 2011	1	1		
4 maggio 2011	1	1		
5 maggio 2011	2			
6 maggio 2011			1	
9 maggio 2011		1		1
10 maggio 2011	1	1		
11 maggio 2011	1			
12 maggio 2011	1	1		
13 maggio 2011		1		
17 maggio 2011	2	1		
18 maggio 2011		1		
19 maggio 2011		2		
20 maggio 2011				
23 maggio 2011		1		
24 maggio 2011	1			
26 maggio 2011	1			
7 giugno 2011				
8 giugno 2011				
9 giugno 2011				
10 giugno 2011				
TOTALE	11	13	1	1
%	42,3%	50,0%	3,8%	3,8%

	MOLTO GRADITO	GRADITO	RIFIUTATO IN PARTE	RIFIUTATO
Primo Piatto	3	20	6	3
Secondo Piatto	3	20	7	2
Contorno	3	20	6	0
Frutta	11	13	1	1

	MOLTO GRADITO	GRADITO	RIFIUTATO IN PARTE	RIFIUTATO
Primo Piatto	10,3%	69,0%	20,7%	10,3%
Secondo Piatto	10,0%	66,7%	23,3%	6,7%
Contorno	10,3%	69,0%	20,7%	0,0%
Frutta	44,0%	52,0%	4,0%	4,0%

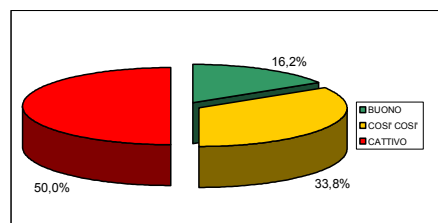


Anche in questo caso, i giudizi si attestano quasi del tutto su valori medi (gradito).
Le percentuali di consumo non sembrano rispecchiare sempre la gradibilità dichiarata dai bambini.

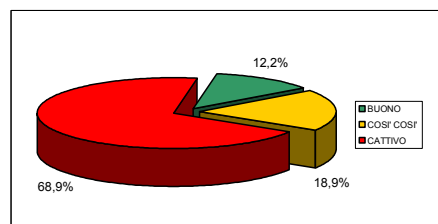
SCUOLA SECONDARIA DI PRIMO GRADO
"C. Baroni" di via S. Francesco

Lunedì 2 Maggio 2011

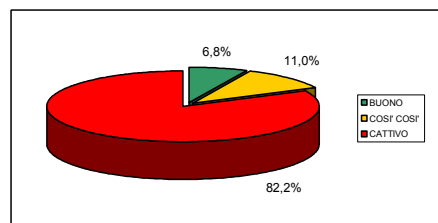
PRIMO PIATTO	2 maggio 2011				
Pasta agli aromi	BUONO	COSI' COSI'	CATTIVO	LO MANGI A CASA?	TOTALE
Secondaria Baroni	12	25	37	19	74
Scuole Secondarie	12	25	37	19	74
%	16,2%	33,8%	50,0%	25,7%	100,0%



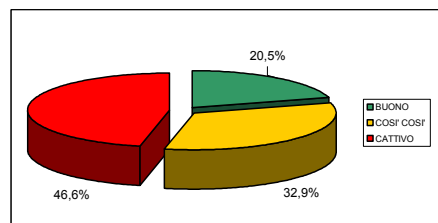
SECONDO PIATTO	2 maggio 2011				
Frittata	BUONO	COSI' COSI'	CATTIVO	LO MANGI A CASA?	TOTALE
Secondaria Baroni	9	14	51	25	74
Scuole Secondarie	9	14	51	25	74
%	12,2%	18,9%	68,9%	33,8%	100,0%



CONTORNO	2 maggio 2011				
Erbette	BUONO	COSI' COSI'	CATTIVO	LO MANGI A CASA?	TOTALE
Secondaria Baroni	5	8	60	21	73
Scuole Secondarie	5	8	60	21	73
%	6,8%	11,0%	82,2%	28,8%	100,0%



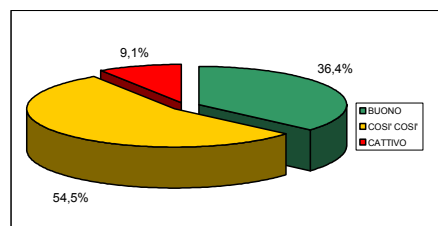
FRUTTA O DOLCE	2 maggio 2011				
Mela	BUONO	COSI' COSI'	CATTIVO	LO MANGI A CASA?	TOTALE
Secondaria Baroni	15	24	34	23	73
Scuole Secondarie	15	24	34	23	73
%	20,5%	32,9%	46,6%	31,5%	100,0%



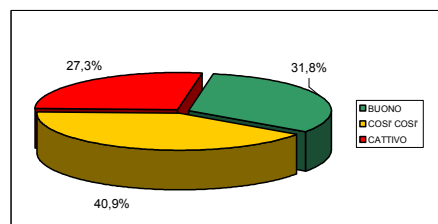
Il gradimento generale della giornata è molto scarso. Quasi totalmente rifiutate la frittata e le erbette, ma anche la pasta agli aromi e la mela (nelle scuole d'infanzia e primarie piuttosto gradite) non riscuotono molto successo.

Mercoledì 4 Maggio 2011

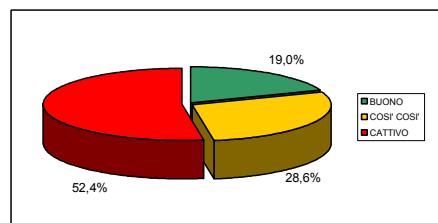
PRIMO PIATTO	4 maggio 2011				
Pasta con zucchini	BUONO	COSI' COSI'	CATTIVO	LO MANGI A CASA?	TOTALE
Secondaria Baroni	8	12	2	9	22
Scuole Secondarie	8	12	2	9	22
%	36,4%	54,5%	9,1%	40,9%	100,0%



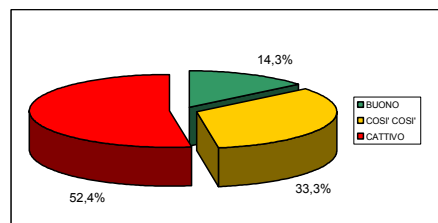
SECONDO PIATTO	4 maggio 2011				
Spezzatino di vitellone	BUONO	COSI' COSI'	CATTIVO	LO MANGI A CASA?	TOTALE
Secondaria Baroni	7	9	6	10	22
Scuole Secondarie	7	9	6	10	22
%	31,8%	40,9%	27,3%	45,5%	100,0%



CONTORNO	4 maggio 2011				
Carote	BUONO	COSI' COSI'	CATTIVO	LO MANGI A CASA?	TOTALE
Secondaria Baroni	4	6	11	9	21
Scuole Secondarie	4	6	11	9	21
%	19,0%	28,6%	52,4%	42,9%	100,0%



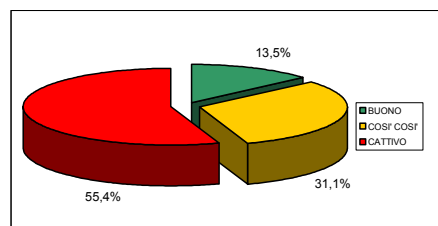
FRUTTA O DOLCE	4 maggio 2011				
Pera	BUONO	COSI' COSI'	CATTIVO	LO MANGI A CASA?	TOTALE
Secondaria Baroni	3	7	11	7	21
Scuole Secondarie	3	7	11	7	21
%	14,3%	33,3%	52,4%	33,3%	100,0%



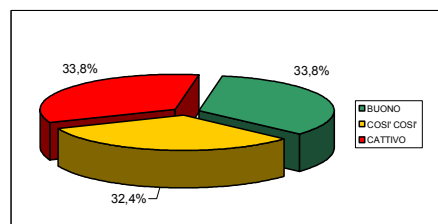
Gradimento medio per pasta e zucchini e spezzatino di vitellone.
Sempre poco gradite le carote, la pera è poco gradita come la mela.

Lunedì 9 Maggio 2011

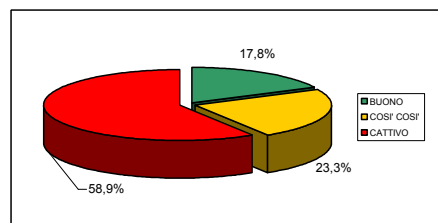
PRIMO PIATTO	9 maggio 2011				
Risotto alla milanese	BUONO	COSI' COSI'	CATTIVO	LO MANGI A CASA?	TOTALE
Secondaria Baroni	10	23	41	46	74
Scuole Secondarie	10	23	41	46	74
%	13,5%	31,1%	55,4%	62,2%	100,0%



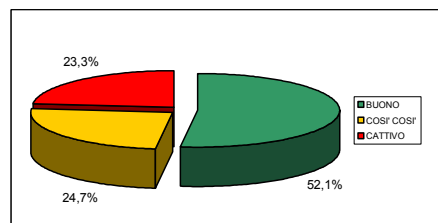
SECONDO PIATTO	9 maggio 2011				
Nuggets di merluzzo	BUONO	COSI' COSI'	CATTIVO	LO MANGI A CASA?	TOTALE
Secondaria Baroni	25	24	25	13	74
Scuole Secondarie	25	24	25	13	74
%	33,8%	32,4%	33,8%	17,6%	100,0%



CONTORNO	9 maggio 2011				
Insalata mista	BUONO	COSI' COSI'	CATTIVO	LO MANGI A CASA?	TOTALE
Secondaria Baroni	13	17	43	41	73
Scuole Secondarie	13	17	43	41	73
%	17,8%	23,3%	58,9%	56,2%	100,0%



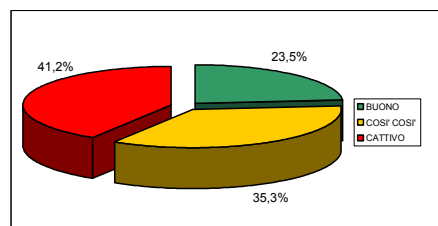
FRUTTA O DOLCE	9 maggio 2011				
Gelato	BUONO	COSI' COSI'	CATTIVO	LO MANGI A CASA?	TOTALE
Secondaria Baroni	38	18	17	55	73
Scuole Secondarie	38	18	17	55	73
%	52,1%	24,7%	23,3%	75,3%	100,0%



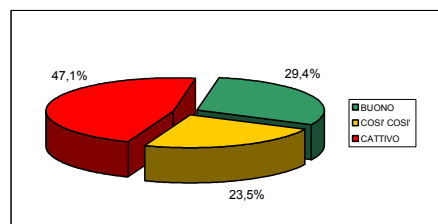
Rifiutati da oltre la metà degli utenti il risotto (nelle altre scuole molto gradito) e l'insalata mista. Anche i nuggets di merluzzo non riscuotono il successo sperato.

Mercoledì 11 Maggio 2011

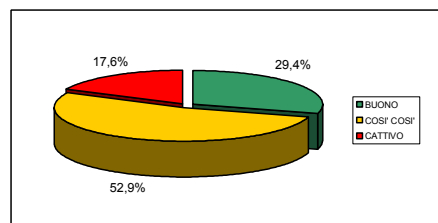
PRIMO PIATTO	11 maggio 2011				
Lasagne	BUONO	COSI' COSI'	CATTIVO	LO MANGI A CASA?	TOTALE
Secondaria Baroni	4	6	7	7	17
Scuole Secondarie	4	6	7	7	17
%	23,5%	35,3%	41,2%	41,2%	100,0%



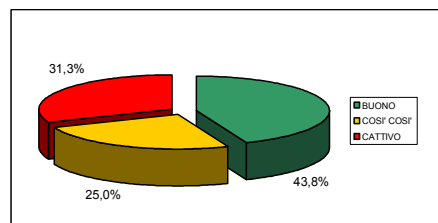
SECONDO PIATTO	11 maggio 2011				
Mozzarella	BUONO	COSI' COSI'	CATTIVO	LO MANGI A CASA?	TOTALE
Secondaria Baroni	5	4	8	7	17
Scuole Secondarie	5	4	8	7	17
%	29,4%	23,5%	47,1%	41,2%	100,0%



CONTORNO	11 maggio 2011				
Pomodori	BUONO	COSI' COSI'	CATTIVO	LO MANGI A CASA?	TOTALE
Secondaria Baroni	5	9	3	7	17
Scuole Secondarie	5	9	3	7	17
%	29,4%	52,9%	17,6%	41,2%	100,0%



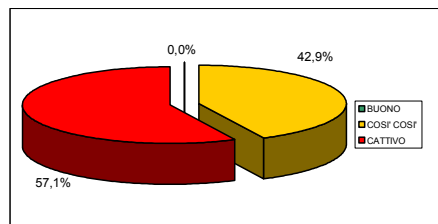
FRUTTA O DOLCE	11 maggio 2011				
Banana	BUONO	COSI' COSI'	CATTIVO	LO MANGI A CASA?	TOTALE
Secondaria Baroni	7	4	5	8	16
Scuole Secondarie	7	4	5	8	16
%	43,8%	25,0%	31,3%	50,0%	100,0%



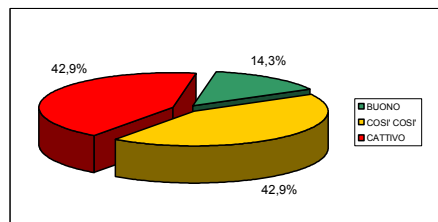
Gradimento molto scarso nonostante sia una tra le giornate teoricamente più gradite. Perfino le lasagne risultano gradite da meno di 1 utente su 4.

Venerdì 13 Maggio 2011

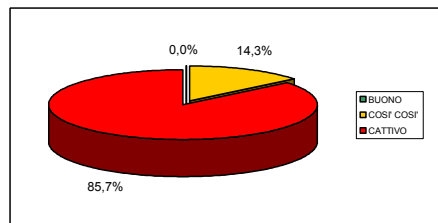
PRIMO PIATTO	13 maggio 2011				
Pasta e fagioli	BUONO	COSI' COSI'	CATTIVO	LO MANGI A CASA?	TOTALE
Secondaria Baroni	0	3	4	2	7
Scuole Secondarie	0	3	4	2	7
%	0,0%	42,9%	57,1%	28,6%	100,0%



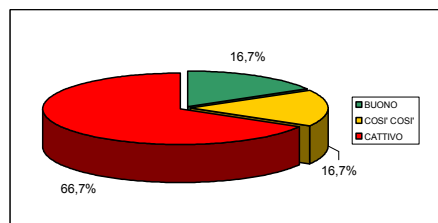
SECONDO PIATTO	13 maggio 2011				
Crochette di patate	BUONO	COSI' COSI'	CATTIVO	LO MANGI A CASA?	TOTALE
Secondaria Baroni	1	3	3	2	7
Scuole Secondarie	1	3	3	2	7
%	14,3%	42,9%	42,9%	28,6%	100,0%



CONTORNO	13 maggio 2011				
Insalata mista	BUONO	COSI' COSI'	CATTIVO	LO MANGI A CASA?	TOTALE
Secondaria Baroni	0	1	6	2	7
Scuole Secondarie	0	1	6	2	7
%	0,0%	14,3%	85,7%	28,6%	100,0%



FRUTTA O DOLCE	13 maggio 2011				
Torta	BUONO	COSI' COSI'	CATTIVO	LO MANGI A CASA?	TOTALE
Secondaria Baroni	1	1	4	2	6
Scuole Secondarie	1	1	4	2	6
%	16,7%	16,7%	66,7%	33,3%	100,0%

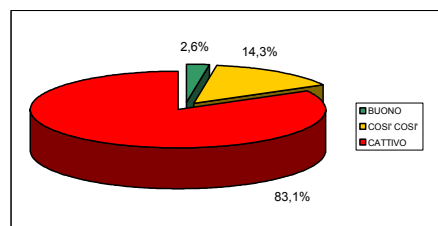


Giornata rifiutata quasi totalmente.

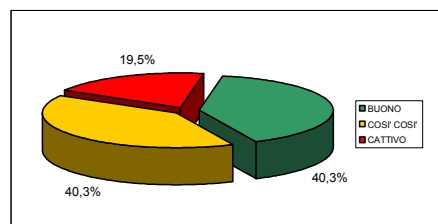
Si salvano parzialmente solo le crocchette di patate, stranamente poco gradite nelle altre scuole.

Lunedì 16 Maggio 2011

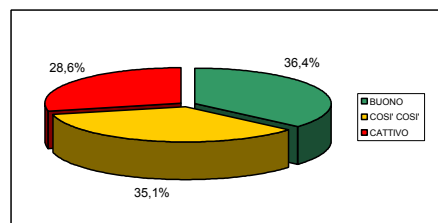
PRIMO PIATTO	16 maggio 2011				
Pasta olio e parmigiano	BUONO	COSI' COSI'	CATTIVO	LO MANGI A CASA?	TOTALE
Secondaria Baroni	2	11	64	6	77
Scuole Secondarie	2	11	64	6	77
%	2,6%	14,3%	83,1%	7,8%	100,0%



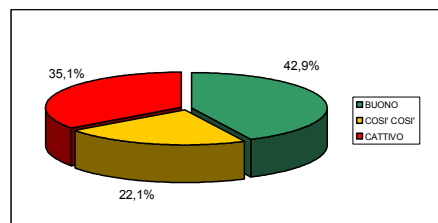
SECONDO PIATTO	16 maggio 2011				
Crocchette di patate	BUONO	COSI' COSI'	CATTIVO	LO MANGI A CASA?	TOTALE
Secondaria Baroni	31	31	15	40	77
Scuole Secondarie	31	31	15	40	77
%	40,3%	40,3%	19,5%	51,9%	100,0%



CONTORNO	16 maggio 2011				
Finocchi in insalata	BUONO	COSI' COSI'	CATTIVO	LO MANGI A CASA?	TOTALE
Secondaria Baroni	28	27	22	44	77
Scuole Secondarie	28	27	22	44	77
%	36,4%	35,1%	28,6%	57,1%	100,0%



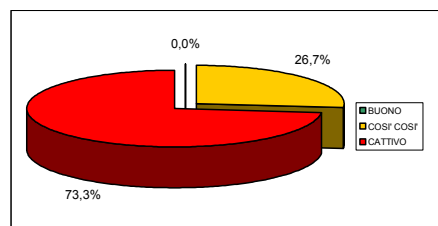
FRUTTA O DOLCE	16 maggio 2011				
Arancia	BUONO	COSI' COSI'	CATTIVO	LO MANGI A CASA?	TOTALE
Secondaria Baroni	33	17	27	22	77
Scuole Secondarie	33	17	27	22	77
%	42,9%	22,1%	35,1%	28,6%	100,0%



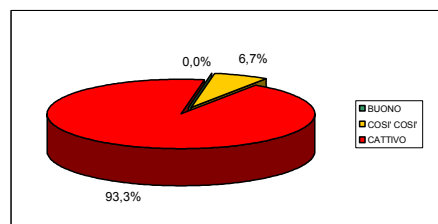
La pasta olio e parmigiano, il primo piatto più gradito nelle altre scuole, è rifiutata quasi totalmente. Meglio le crocchette di patate. Poco gradita l'arancia.

Mercoledì 18 Maggio 2011

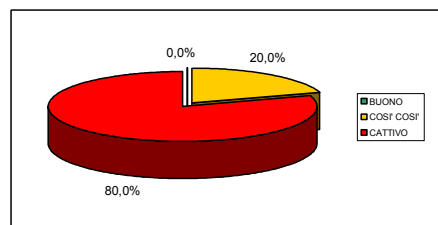
PRIMO PIATTO	18 maggio 2011				
Pasta olio e parmigiano	BUONO	COSI' COSI'	CATTIVO	LO MANGI A CASA?	TOTALE
Secondaria Baroni	0	4	11	2	15
Scuole Secondarie	0	4	11	2	15
%	0,0%	26,7%	73,3%	13,3%	100,0%



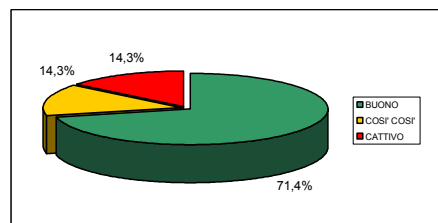
SECONDO PIATTO	18 maggio 2011				
Frittata	BUONO	COSI' COSI'	CATTIVO	LO MANGI A CASA?	TOTALE
Secondaria Baroni	0	1	14	2	15
Scuole Secondarie	0	1	14	2	15
%	0,0%	6,7%	93,3%	13,3%	100,0%



CONTORNO	18 maggio 2011				
Insalata	BUONO	COSI' COSI'	CATTIVO	LO MANGI A CASA?	TOTALE
Secondaria Baroni	0	3	12	1	15
Scuole Secondarie	0	3	12	1	15
%	0,0%	20,0%	80,0%	6,7%	100,0%



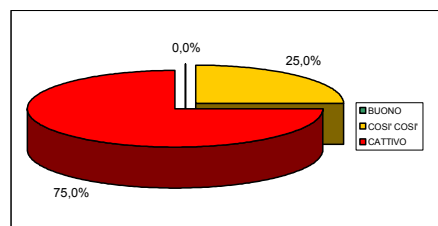
FRUTTA O DOLCE	18 maggio 2011				
Banana	BUONO	COSI' COSI'	CATTIVO	LO MANGI A CASA?	TOTALE
Secondaria Baroni	10	2	2	5	14
Scuole Secondarie	10	2	2	5	14
%	71,4%	14,3%	14,3%	35,7%	100,0%



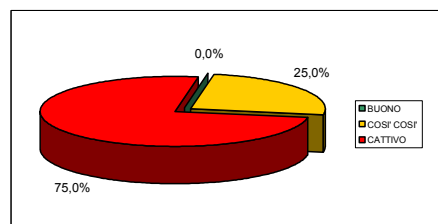
Ancora una volta, la pasta olio e parmigiano, la frittata e l'insalata sono quasi totalmente rifiutate. Molto meglio la banana, gradita da quasi 3 utenti su 4.

Venerdì 20 Maggio 2011

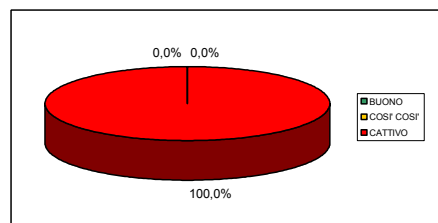
PRIMO PIATTO	20 maggio 2011				
Pasta al ragù vegetale	BUONO	COSI' COSI'	CATTIVO	LO MANGI A CASA?	TOTALE
Secondaria Baroni	0	1	3	2	4
Scuole Secondarie	0	1	3	2	4
%	0,0%	25,0%	75,0%	50,0%	100,0%



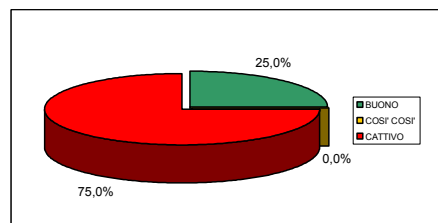
SECONDO PIATTO	20 maggio 2011				
Platessa alla mugnaia	BUONO	COSI' COSI'	CATTIVO	LO MANGI A CASA?	TOTALE
Secondaria Baroni	0	1	3	1	4
Scuole Secondarie	0	1	3	1	4
%	0,0%	25,0%	75,0%	25,0%	100,0%



CONTORNO	20 maggio 2011				
Carote julienne	BUONO	COSI' COSI'	CATTIVO	LO MANGI A CASA?	TOTALE
Secondaria Baroni	0	0	4	1	4
Scuole Secondarie	0	0	4	1	4
%	0,0%	0,0%	100,0%	25,0%	100,0%



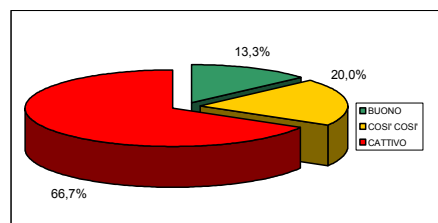
FRUTTA O DOLCE	20 maggio 2011				
Mela - Banana	BUONO	COSI' COSI'	CATTIVO	LO MANGI A CASA?	TOTALE
Secondaria Baroni	1	0	3	2	4
Scuole Secondarie	1	0	3	2	4
%	25,0%	0,0%	75,0%	50,0%	100,0%



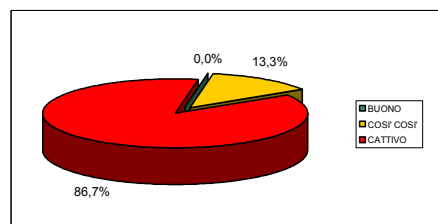
Altra giornata con gradimento molto scarso; tutti i piatti sono rifiutati quasi da tutti.

Lunedì 23 Maggio 2011

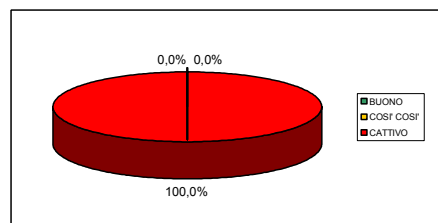
PRIMO PIATTO	23 maggio 2011				
Pasta al tonno	BUONO	COSI' COSI'	CATTIVO	LO MANGI A CASA?	TOTALE
Secondaria Baroni	2	3	10	3	15
Scuole Secondarie	2	3	10	3	15
%	13,3%	20,0%	66,7%	20,0%	100,0%



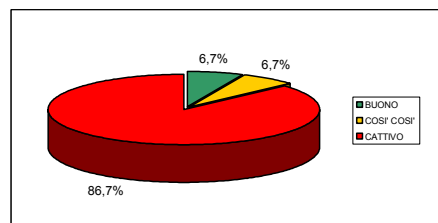
SECONDO PIATTO	23 maggio 2011				
Stracchino	BUONO	COSI' COSI'	CATTIVO	LO MANGI A CASA?	TOTALE
Secondaria Baroni	0	2	13	3	15
Scuole Secondarie	0	2	13	3	15
%	0,0%	13,3%	86,7%	20,0%	100,0%



CONTORNO	23 maggio 2011				
Fagiolini	BUONO	COSI' COSI'	CATTIVO	LO MANGI A CASA?	TOTALE
Secondaria Baroni	0	0	15	1	15
Scuole Secondarie	0	0	15	1	15
%	0,0%	0,0%	100,0%	6,7%	100,0%



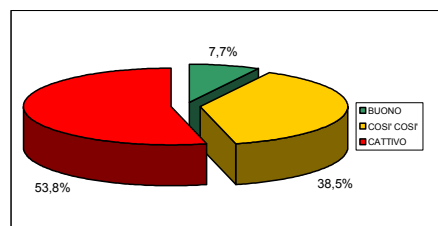
FRUTTA O DOLCE	23 maggio 2011				
Mela	BUONO	COSI' COSI'	CATTIVO	LO MANGI A CASA?	TOTALE
Secondaria Baroni	1	1	13	1	15
Scuole Secondarie	1	1	13	1	15
%	6,7%	6,7%	86,7%	6,7%	100,0%



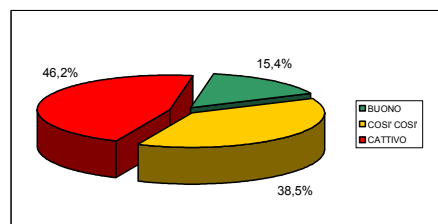
Solo la pasta al tonno è ritenuta buona o così così da 1 utente su 3; per il resto, il rifiuto è quasi totale.

Mercoledì 25 Maggio 2011

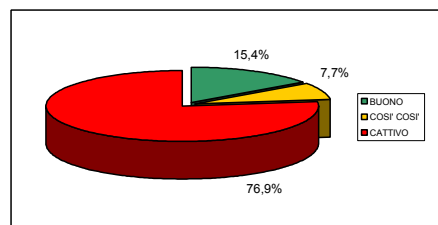
PRIMO PIATTO	25 maggio 2011				
Pasta olio e parmigiano	BUONO	COSI' COSI'	CATTIVO	LO MANGI A CASA?	TOTALE
Secondaria Baroni	1	5	7	12	13
Scuole Secondarie	1	5	7	12	13
%	7,7%	38,5%	53,8%	92,3%	100,0%



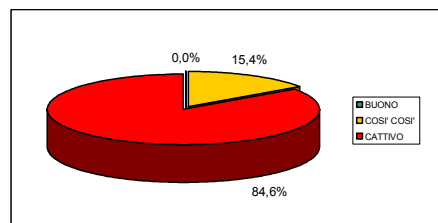
SECONDO PIATTO	25 maggio 2011				
Cotoletta di lonza	BUONO	COSI' COSI'	CATTIVO	LO MANGI A CASA?	TOTALE
Secondaria Baroni	2	5	6	12	13
Scuole Secondarie	2	5	6	12	13
%	15,4%	38,5%	46,2%	92,3%	100,0%



CONTORNO	25 maggio 2011				
Carote julienne	BUONO	COSI' COSI'	CATTIVO	LO MANGI A CASA?	TOTALE
Secondaria Baroni	2	1	10	10	13
Scuole Secondarie	2	1	10	10	13
%	15,4%	7,7%	76,9%	76,9%	100,0%



FRUTTA O DOLCE	25 maggio 2011				
Yogurt	BUONO	COSI' COSI'	CATTIVO	LO MANGI A CASA?	TOTALE
Secondaria Baroni	0	2	11	8	13
Scuole Secondarie	0	2	11	8	13
%	0,0%	15,4%	84,6%	61,5%	100,0%

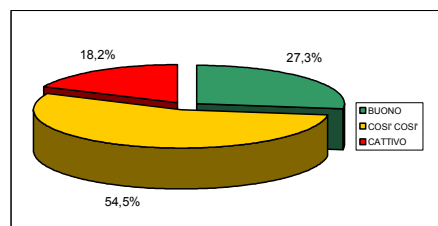


Il gradimento della pasta olio e parmigiano e della cotoletta di lonza sono migliori rispetto agli ultimi giorni.

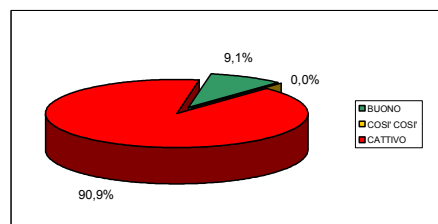
Rifiutato anche lo yogurt.

Lunedì 30 Maggio 2011

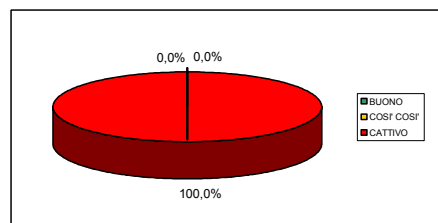
PRIMO PIATTO	30 maggio 2011				
Ravioli	BUONO	COSI' COSI'	CATTIVO	LO MANGI A CASA?	TOTALE
Secondaria Baroni	3	6	2	6	11
Scuole Secondarie	3	6	2	6	11
%	27,3%	54,5%	18,2%	54,5%	100,0%



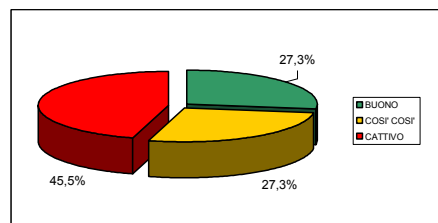
SECONDO PIATTO	30 maggio 2011				
Frittata	BUONO	COSI' COSI'	CATTIVO	LO MANGI A CASA?	TOTALE
Secondaria Baroni	1	0	10	4	11
Scuole Secondarie	1	0	10	4	11
%	9,1%	0,0%	90,9%	36,4%	100,0%



CONTORNO	30 maggio 2011				
Erbette	BUONO	COSI' COSI'	CATTIVO	LO MANGI A CASA?	TOTALE
Secondaria Baroni	0	0	11	3	11
Scuole Secondarie	0	0	11	3	11
%	0,0%	0,0%	100,0%	27,3%	100,0%



FRUTTA O DOLCE	30 maggio 2011				
Gelato	BUONO	COSI' COSI'	CATTIVO	LO MANGI A CASA?	TOTALE
Secondaria Baroni	3	3	5	9	11
Scuole Secondarie	3	3	5	9	11
%	27,3%	27,3%	45,5%	81,8%	100,0%



I ravioli risultano tra i primi piatti più graditi.
Sempre rifiutati frittata e erbette.

TI PIACCONO I PASTI DELLA MENSA SCOLASTICA?

PRIMO PIATTO	BUONO	COSI' COSI'	CATTIVO	LO MANGI A CASA
2 maggio 2011	12	25	37	19
4 maggio 2011	8	12	2	9
9 maggio 2011	10	23	41	46
11 maggio 2011	4	6	7	7
13 maggio 2011	0	3	4	2
16 maggio 2011	2	11	64	6
18 maggio 2011	0	4	11	2
20 maggio 2011	0	1	3	2
23 maggio 2011	2	3	10	3
25 maggio 2011	1	5	7	12
30 maggio 2011	3	6	2	6
TOTALE	42	99	188	114
%	12,8%	30,1%	57,1%	34,7%

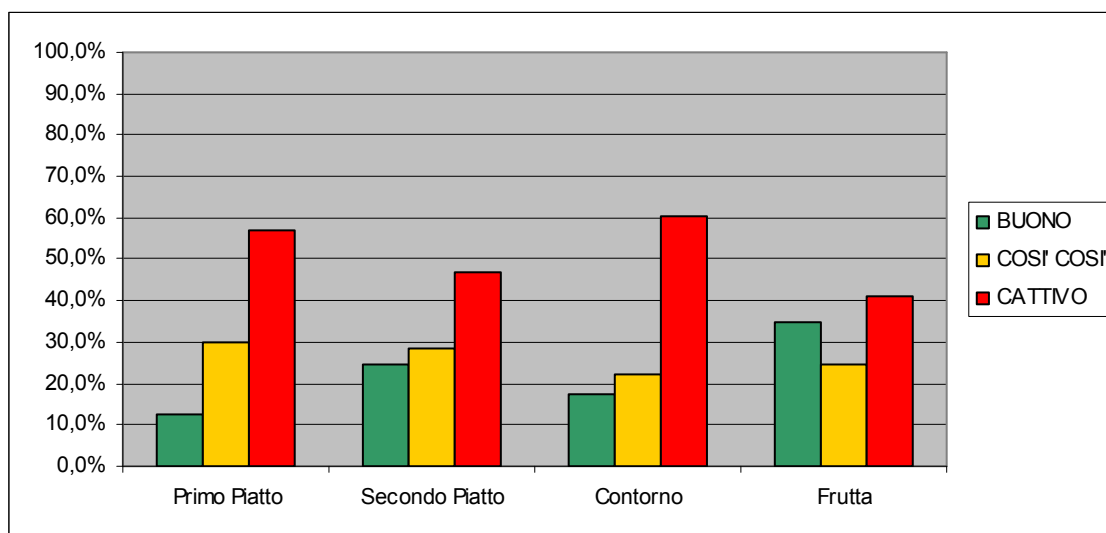
SECONDO PIATTO	BUONO	COSI' COSI'	CATTIVO	LO MANGI A CASA
2 maggio 2011	9	14	51	25
4 maggio 2011	7	9	6	10
9 maggio 2011	25	24	25	13
11 maggio 2011	5	4	8	7
13 maggio 2011	1	3	3	2
16 maggio 2011	31	31	15	40
18 maggio 2011	0	1	14	2
20 maggio 2011	0	1	3	1
23 maggio 2011	0	2	13	3
25 maggio 2011	2	5	6	12
30 maggio 2011	1	0	10	4
TOTALE	81	94	154	119
%	24,6%	28,6%	46,8%	36,2%

CONTORNO	BUONO	COSI' COSI'	CATTIVO	LO MANGI A CASA
2 maggio 2011	5	8	60	21
4 maggio 2011	4	6	11	9
9 maggio 2011	13	17	43	41
11 maggio 2011	5	9	3	7
13 maggio 2011	0	1	6	2
16 maggio 2011	28	27	22	44
18 maggio 2011	0	3	12	1
20 maggio 2011	0	0	4	1
23 maggio 2011	0	0	15	1
25 maggio 2011	2	1	10	10
30 maggio 2011	0	0	11	3
TOTALE	57	72	197	140
%	17,5%	22,1%	60,4%	42,9%

FRUTTA O DOLCE / MERENDA	BUONO	COSI' COSI'	CATTIVO	LO MANGI A CASA
2 maggio 2011	15	24	34	23
4 maggio 2011	3	7	11	7
9 maggio 2011	38	18	17	55
11 maggio 2011	7	4	5	8
13 maggio 2011	1	1	4	2
16 maggio 2011	33	17	27	22
18 maggio 2011	10	2	2	5
20 maggio 2011	1	0	3	2
23 maggio 2011	1	1	13	1
25 maggio 2011	0	2	11	8
30 maggio 2011	3	3	5	9
TOTALE	112	79	132	142
%	34,7%	24,5%	40,9%	44,0%

	BUONO	COSI' COSI'	CATTIVO	LO MANGI A CASA
Primo Piatto	42	99	188	114
Secondo Piatto	81	94	154	119
Contorno	57	72	197	140
Frutta	112	79	132	142

	BUONO	COSI' COSI'	CATTIVO	LO MANGI A CASA
Primo Piatto	12,8%	30,1%	57,1%	34,7%
Secondo Piatto	24,6%	28,6%	46,8%	36,2%
Contorno	17,5%	22,1%	60,4%	42,9%
Frutta	34,7%	24,5%	40,9%	44,0%



Ancora una volta, la gradibilità dei piatti è decisamente inferiore rispetto a quella delle scuole dell'infanzia e delle scuole primarie.

I giudizi negativi prevalgono nettamente in tutti i casi, in particolare nel caso dei contorni, cattivi per ben 6 utenti su 10.

IL PARERE DEGLI ASSAGGIATORI

PRIMO PIATTO	MOLTO GRADITO	GRADITO	RIFIUTATO IN PARTE	RIFIUTATO
2 maggio 2011				
4 maggio 2011				
9 maggio 2011				
11 maggio 2011				
13 maggio 2011				
16 maggio 2011				
18 maggio 2011		1		
20 maggio 2011		1		
23 maggio 2011				1
25 maggio 2011				1
30 maggio 2011			1	
TOTALE	0	2	1	2
%	0,0%	40,0%	20,0%	40,0%

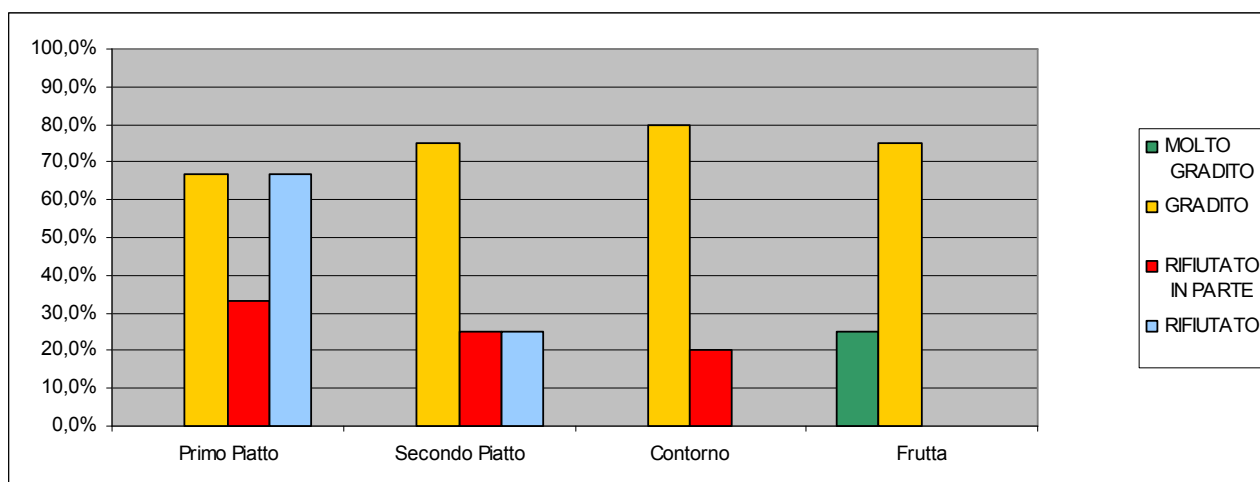
SECONDO PIATTO	MOLTO GRADITO	GRADITO	RIFIUTATO IN PARTE	RIFIUTATO
2 maggio 2011				
4 maggio 2011				
9 maggio 2011				
11 maggio 2011				
13 maggio 2011				
16 maggio 2011				
18 maggio 2011		1		
20 maggio 2011				1
23 maggio 2011		1		
25 maggio 2011			1	
30 maggio 2011		1		
TOTALE	0	3	1	1
%	0,0%	60,0%	20,0%	20,0%

CONTORNO	MOLTO GRADITO	GRADITO	RIFIUTATO IN PARTE	RIFIUTATO
2 maggio 2011				
4 maggio 2011				
9 maggio 2011				
11 maggio 2011				
13 maggio 2011				
16 maggio 2011				
18 maggio 2011		1		
20 maggio 2011		1		
23 maggio 2011		1		
25 maggio 2011		1		
30 maggio 2011			1	
TOTALE	0	4	1	0
%	0,0%	80,0%	20,0%	0,0%

FRUTTA O DOLCE / MERENDA	MOLTO GRADITO	GRADITO	RIFIUTATO IN PARTE	RIFIUTATO
2 maggio 2011				
4 maggio 2011				
9 maggio 2011				
11 maggio 2011				
13 maggio 2011				
16 maggio 2011				
18 maggio 2011				
20 maggio 2011		1		
23 maggio 2011		1		
25 maggio 2011	1			
30 maggio 2011		1		
TOTALE	1	3	0	0
%	25,0%	75,0%	0,0%	0,0%

	MOLTO GRADITO	GRADITO	RIFIUTATO IN PARTE	RIFIUTATO
Primo Piatto	0	2	1	2
Secondo Piatto	0	3	1	1
Contorno	0	4	1	0
Frutta	1	3	0	0

	MOLTO GRADITO	GRADITO	RIFIUTATO IN PARTE	RIFIUTATO
Primo Piatto	0,0%	66,7%	33,3%	66,7%
Secondo Piatto	0,0%	75,0%	25,0%	25,0%
Contorno	0,0%	80,0%	20,0%	0,0%
Frutta	25,0%	75,0%	0,0%	0,0%



I report degli assaggiatori ricalcano sostanzialmente quelli degli assaggiatori di scuole dell'infanzia e primarie.

CONSIDERAZIONI CONCLUSIVE

Con questa indagine si è voluto analizzare il gradimento del servizio di ristorazione scolastica attraverso la rilevazione della gradibilità dei piatti proposti.

Ancora una volta, il numero di dati troppo esiguo per ogni giornata ha rappresentato un limite evidente. Un campione troppo esiguo risulta infatti poco rappresentativo; ogni risposta influisce sul risultato finale in modo troppo consistente (per alcuni punti percentuali).

A riprova di quanto espresso, si rileva che gli stessi piatti riscontrano giudizi molto diversi se proposti in giornate differenti.

La tendenza generale è la stessa degli anni scorsi; i pasti proposti dal servizio di ristorazione scolastica sono, in generale, piuttosto graditi per le scuole dell'infanzia e per le scuole primarie, ma il gradimento dei pasti cala con l'aumentare dell'età degli utenti.

Presso le scuole dell'infanzia è buona la gradibilità di primi piatti e frutta, recepiti come buoni dalla gran maggioranza degli utenti. Anche i secondi piatti hanno ottenuto un riscontro positivo (buoni per 2 utenti su 3), meno graditi i contorni, ritenuti buoni da meno della metà degli utenti.

Da notare come i piatti maggiormente graditi siano quelli che i bambini dichiarano di mangiare a casa, a riprova del fatto che i bambini più piccoli sono piuttosto diffidenti e tendono a gradire maggiormente piatti semplici e già conosciuti, e quindi recepiti come più rassicuranti.

Presso le scuole primarie, la gradibilità è minore per tutti i piatti rispetto alle scuole dell'infanzia.

I primi piatti e la frutta, pur essendo in generale graditi, riscontrano meno giudizi positivi.

Migliore la gradibilità dei secondi piatti, mentre i contorni si confermano la portata meno gradita.

Da notare come i piatti più o meno graditi siano gli stessi che alla scuola d'infanzia.

Il gradimento delle scuole secondarie di primo grado cala decisamente rispetto a scuole dell'infanzia e scuole primarie, tanto che si può affermare che gli utenti della scuola secondaria non gradiscono il servizio di ristorazione.

I giudizi negativi prevalgono nettamente in tutti i casi.

In generale si conferma dunque la tendenza emersa dai questionari degli anni precedenti.

Si può quindi dire che il Servizio di ristorazione del Comune di Carugate si conferma ancora una volta recepito in modo sostanzialmente positivo.

E' inoltre possibile, dopo alcuni anni, definire quali siano i piatti maggiormente graditi o quelli che non meritano di esser riproposti.

I contorni in generale risultano sempre poco graditi, sia se proposti cotti che crudi, in particolare quando misti. Le verdure sembrano tuttavia essere più gradite quando proposte nei primi piatti, in particolare se nascoste (passate e non a pezzi).

Il pesce riscuote sempre una bassa gradibilità, ad eccezione di alcune ricette con impanature o ingredienti prefritti.

Alcuni piatti molto graditi "sulla carta" (es. crocchette di patate, pizza per scuole dell'infanzia) non sempre si rivelano tali nella realtà

Alcuni piatti già proposti più volte (insalata di riso, minestra di farro, zucchine trifolate) sono sempre stati rifiutati dagli utenti di tutte le età; forse è il caso di evitare ulteriori riproposizioni.

Al contrario, la bresaola, la pastina e le frittate, poco gradite "sulla carta", si sono rivelati molto graditi in particolare alle scuole dell'Infanzia.

Tali indicazioni possono essere utili per le prossime variazioni del menu, anche se non sono sempre proponibili (non è possibile eliminare le verdure o abusare di ingredienti prefritti).